



RELATÓRIO CORREICIONAL

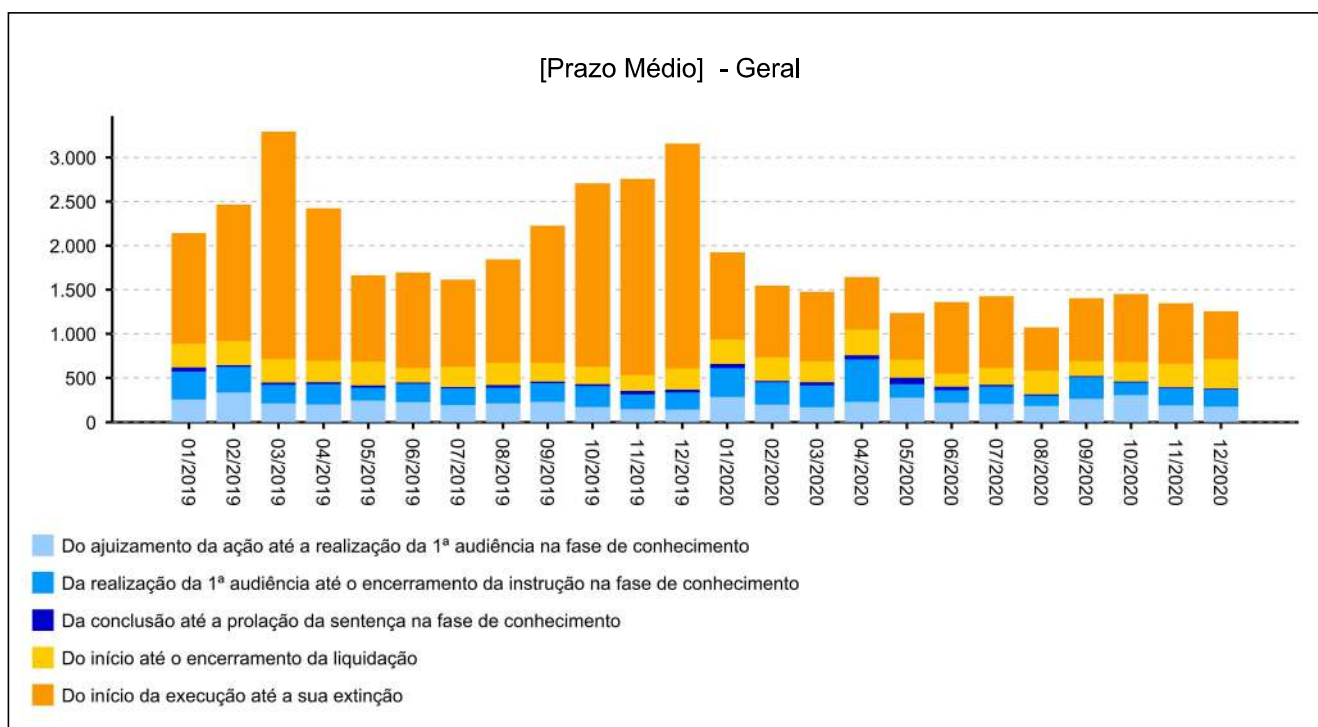
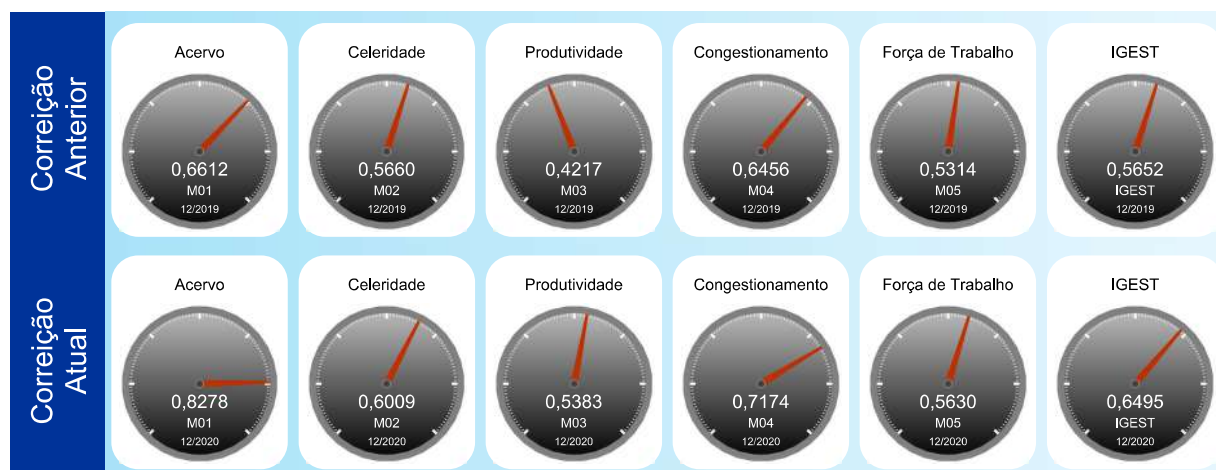
1ª VARA DO TRABALHO DE SOROCABA - 0003
[2001 a 2500 processos]



Utilize o leitor de QRCode de seu smartphone ou tablet e tenha acesso ao relatório no dispositivo móvel

INFORMAÇÕES DA UNIDADE:

Lei de Criação: 5.926/43 (DL)
Data de Instalação: 31/08/1944
Data de Instalação do PJE: 12/03/2014
Data da Última Correição: 18/02/2020





1 - TITULARIDADE:

(fonte: e-Correição Adm e Assessoria de Apoio aos Magistrados)

JUIZ TITULAR	TITULAR DESDE
CANDY FLORENCIO THOME	17/09/2018

Afastamentos:

PERÍODO	MOTIVO
01/02/2020 a 09/02/2020	CONVOCAÇÃO TRT - CONVOCAR ATUAR
10/02/2020 a 17/03/2020	CONVOCAÇÃO TRT - CONVOCAR ATUAR
17/02/2020 a 17/03/2020	CONVOCAÇÃO TRT - CONVOCAR ATUAR
18/03/2020 a 12/04/2020	CONVOCAÇÃO TRT - CONVOCAR ATUAR
18/03/2020 a 10/06/2020	CONVOCAÇÃO TRT - CONVOCAR ATUAR
18/05/2020 a 10/06/2020	CONVOCAÇÃO TRT - CONVOCAR ATUAR
18/05/2020 a 16/07/2020	CONVOCAÇÃO TRT - CONVOCAR ATUAR
15/07/2020 a 16/07/2020	CONVOCAÇÃO TRT - CONVOCAR ATUAR
15/07/2020 a 15/08/2020	CONVOCAÇÃO TRT - CONVOCAR ATUAR
17/07/2020 a 15/08/2020	CONVOCAÇÃO TRT - CONVOCAR ATUAR
16/08/2020 a 16/08/2020	CONVOCAÇÃO TRT - CONVOCAR ATUAR
17/08/2020 a 15/09/2020	CONVOCAÇÃO TRT - CONVOCAR ATUAR
17/08/2020 a 30/09/2020	CONVOCAÇÃO TRT - CONVOCAR ATUAR
16/09/2020 a 15/10/2020	FERIAS
16/10/2020 a 14/11/2020	FERIAS
18/11/2020 a 17/12/2020	CONVOCAÇÃO TRT - CONVOCAR ATUAR
17/01/2021 a 19/01/2021	FERIAS



2 - JUIZES AUXILIARES E SUBSTITUTOS [01/02/2020 a 17/01/2021]:

(fonte: e-Correição Adm e Assessoria de Apoio aos Magistrados)

NOME	PERÍODO
AFRANIO ROBERTO PINTO ALVES SEIXAS	25/04/2020 a 30/04/2020

Afastamentos: Não houve

NOME	PERÍODO
ALEXANDRE CHEDID ROSSI	08/01/2018 a 19/01/2021

Afastamentos:

PERÍODO	MOTIVO
06/02/2020 a 06/03/2020	FERIAS
15/07/2020 a 13/08/2020	FERIAS

NOME	PERÍODO
CAMILA XIMENES COIMBRA	14/12/2020 a 19/12/2020

Afastamentos: Não houve

NOME	PERÍODO
GUILHERME CAMURCA FILGUEIRA	01/02/2020 a 30/09/2020
GUILHERME CAMURCA FILGUEIRA	01/10/2020 a 14/11/2020
GUILHERME CAMURCA FILGUEIRA	15/11/2020 a 17/11/2020
GUILHERME CAMURCA FILGUEIRA	18/11/2020 a 17/12/2020
GUILHERME CAMURCA FILGUEIRA	18/12/2020 a 19/12/2020

Afastamentos:

PERÍODO	MOTIVO
09/03/2020 a 07/04/2020	FERIAS
17/08/2020 a 15/09/2020	FERIAS



3 - INFORMAÇÕES FUNCIONAIS

3.1 - Lotação [31/12/2020]:

(fonte: e-Correição Adm e Coordenadoria de Provimento e Vacância)

NOME	CARGO	FUNÇÃO COMISSIONADA	EXERCÍCIO NA LOTAÇÃO
ANGELICA PEREIRA DE CIAMPIS	TJA	FC-05 ASSISTENTE DE DIRETOR DE SECRETARIA	12/09/2006
CARLOS ALBERTO GONCALVES	TJA	-	05/11/2018
CAROLINA CALDAS MATIELLI	TJA	-	19/04/2011
CLAUDINO FERREIRA PARAYBA	REQ	FC-02 ASSISTENTE	20/08/2001
GERALDO BAPTISTA BENETTE	REQ	FC-01 EXECUTANTE	12/07/2012
LUCIANE CARVALHO DE OLIVEIRA	TJA	-	17/04/2006
MARIA CECILIA CAVALHEIRO SALGADO	REQ	FC-01 EXECUTANTE	26/08/2002
PATRICIA DE LOLIO MACHADO MORGAM	TJA	FC-02 ASSISTENTE	01/07/1998
RAUL TADEI TORMENA	TJA	CJ-03 DIRETOR DE SECRETARIA DE VT	11/04/2019
ROBSON KOMOTO DINIZ	TJA	-	22/01/2001
ROSILDA DE FATIMA SOUZA	TJA	FC-04 CALCULISTA	01/07/1998
VANESSA ARTUZO LEMES PAZ	TJA	FC-02 ASSISTENTE	12/07/2010
TOTAL DE SERVIDORES DO QUADRO			9
TOTAL DE SERVIDORES EXTRA-QUADRO			3



3 - INFORMAÇÕES FUNCIONAIS

3.2 - Ausências, exceto férias [02/2020 a 12/2020]:
(fonte: e-Correição Adm e Coordenadoria de Provimento e Vacância)

MOTIVO	DIAS
COMPENSAÇÃO DE DIAS TRABALHADOS EM ELEIÇÃO/TREINAMENTO	9
COMPENSAÇÃO DE DIAS TRABALHADOS EM PLANTÃO JUDICIÁRIO	7
COMPENSAÇÃO DE DIAS TRABALHADOS EM RECESSO	5
COMPENSAÇÃO DE DIAS TRABALHADOS EM RECESSO - 2019/2020	1
LICENÇA À GESTANTE	120
LICENÇA PARA TRATAMENTO DA PRÓPRIA SAÚDE	57
LICENÇA PARA TRATAMENTO DE PESSOA DA FAMÍLIA	16
PRORROGAÇÃO DE LICENÇA À GESTANTE	60
TOTAL	275



3 - INFORMAÇÕES FUNCIONAIS

3.3 - Estagiários [31/12/2020]:

(fonte: e-Correição Adm e Área de Controle de Estágio e Voluntariado)

NOME	ÓRGÃO CONVENIADO	INÍCIO DO ESTÁGIO
MAYKERSON RAPHAEL SANTOS DE AZEVEDO	CENTRO DE INTEGRAÇÃO EMPRESA ESCOLA	16/11/2020



3 - INFORMAÇÕES FUNCIONAIS

3.4 - Ações de capacitação [02/2020 a 12/2020]: (fonte: e-Correição Adm e Escola Judicial)

JUIZES	HORAS
ALEXANDRE CHEDID ROSSI	11
CANDY FLORENCIO THOME	160
GUILHERME CAMURCA FILGUEIRA	34

SERVIDORES	HORAS
ANGELICA PEREIRA DE CIAMPIS	15
CARLOS ALBERTO GONCALVES	14
CAROLINA CALDAS MATIELLI	30
CLAUDINO FERREIRA PARAYBA	43
LUCIANE CARVALHO DE OLIVEIRA	10
MARIA CECILIA CAVALHEIRO SALGADO	24
PATRICIA DE LOLIO MACHADO MORGAM	40
RAUL TADEI TORMENA	20
ROBSON KOMOTO DINIZ	5
ROSILDA DE FATIMA SOUZA	29
VANESSA ARTUZO LEMES PAZ	35



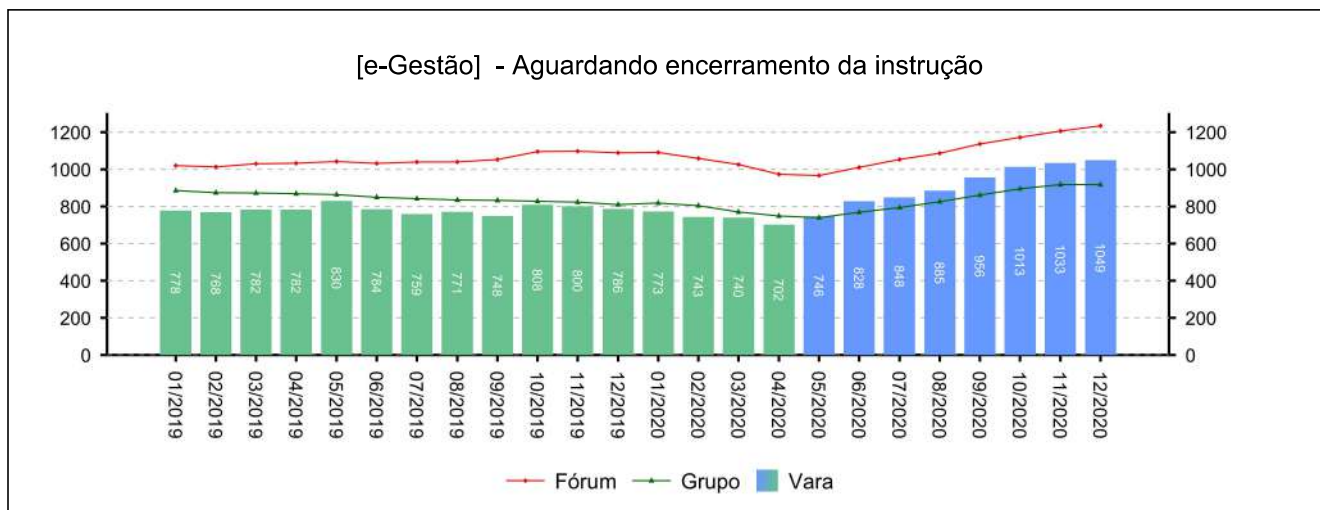
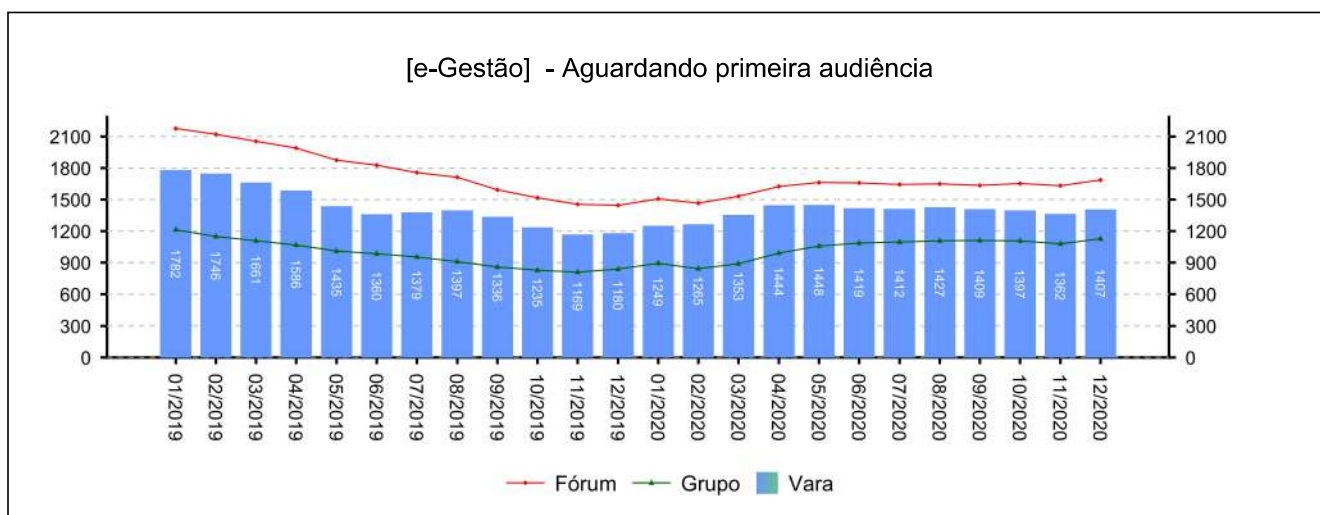
4 - QUADRO SINTÉTICO - FASES PROCESSUAIS

(fonte: e-Gestão e IGEST)

4.1 - Fase de Conhecimento

SITUAÇÃO	QTDE	MÉD. GRP	MÉD. FRM
Aguardando primeira audiência	1.407	1.127	1.686
Aguardando encerramento da instrução	1.049	918	1.234
Aguardando prolação de sentença	41	44	34
Aguardando cumprimento de acordo	409	382	378
Solucionados pendentes de finalização na fase	1.353	1.556	1.574
Pendentes de finalização	4.259	4.026	4.907

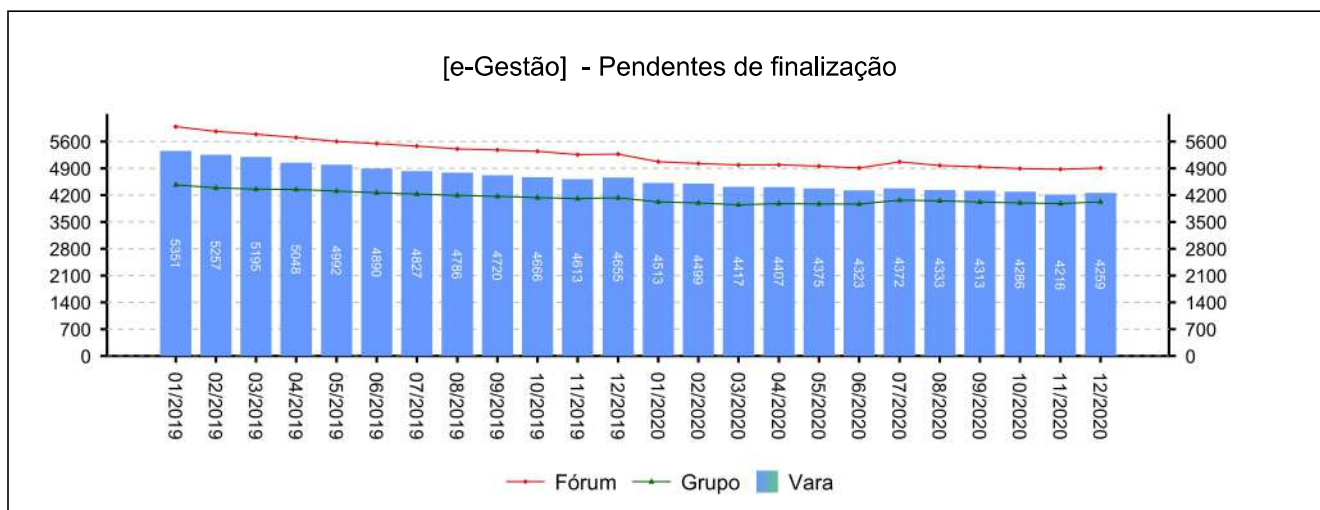
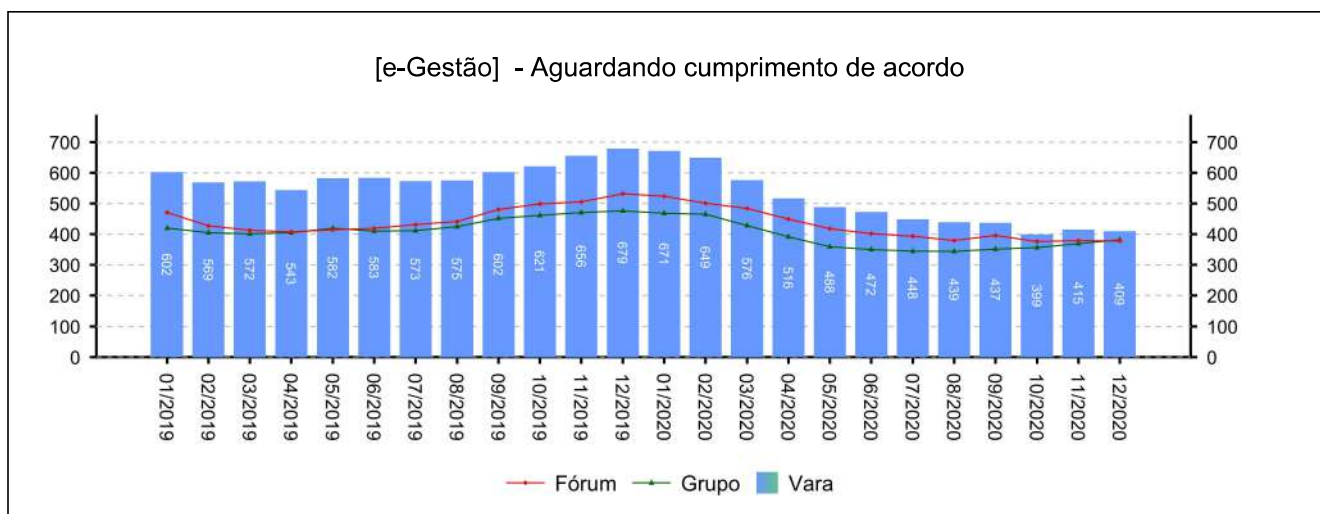
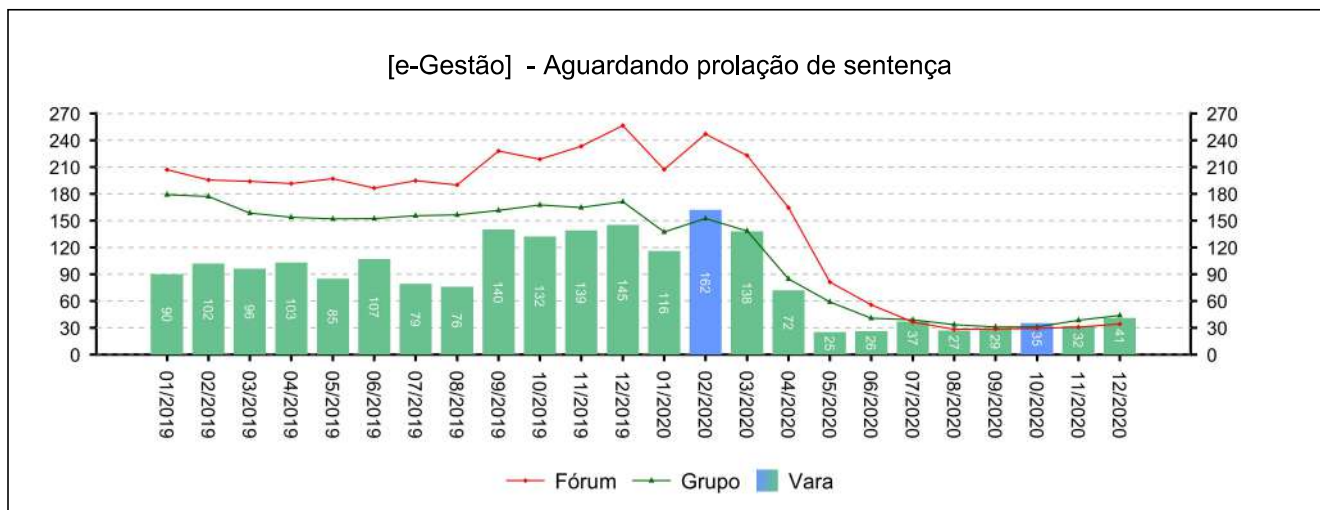
Período: 02/2020 a 12/2020



4 - QUADRO SINTÉTICO - FASES PROCESSUAIS

(fonte: e-Gestão e IGEST)

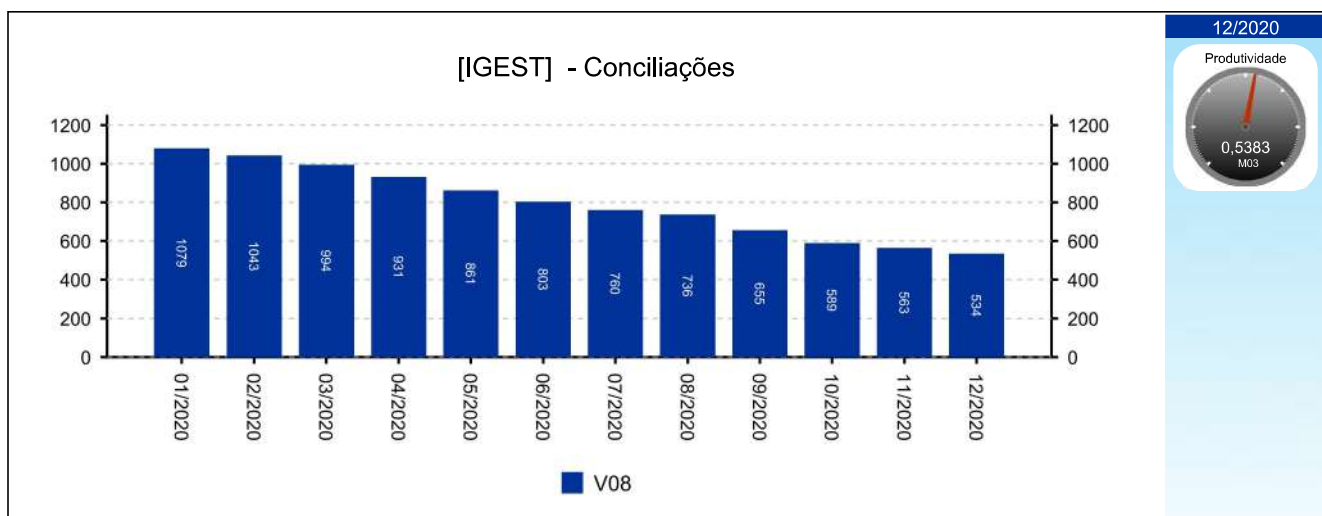
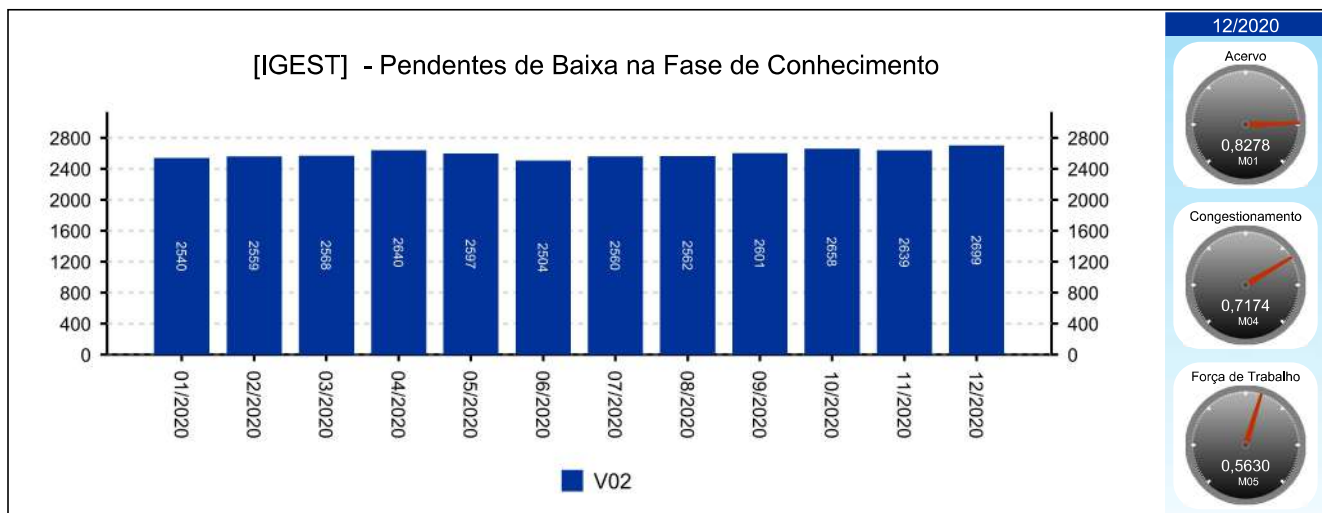
4.1 - Fase de Conhecimento



4 - QUADRO SINTÉTICO - FASES PROCESSUAIS

(fonte: e-Gestão e IGEST)

4.1 - Fase de Conhecimento

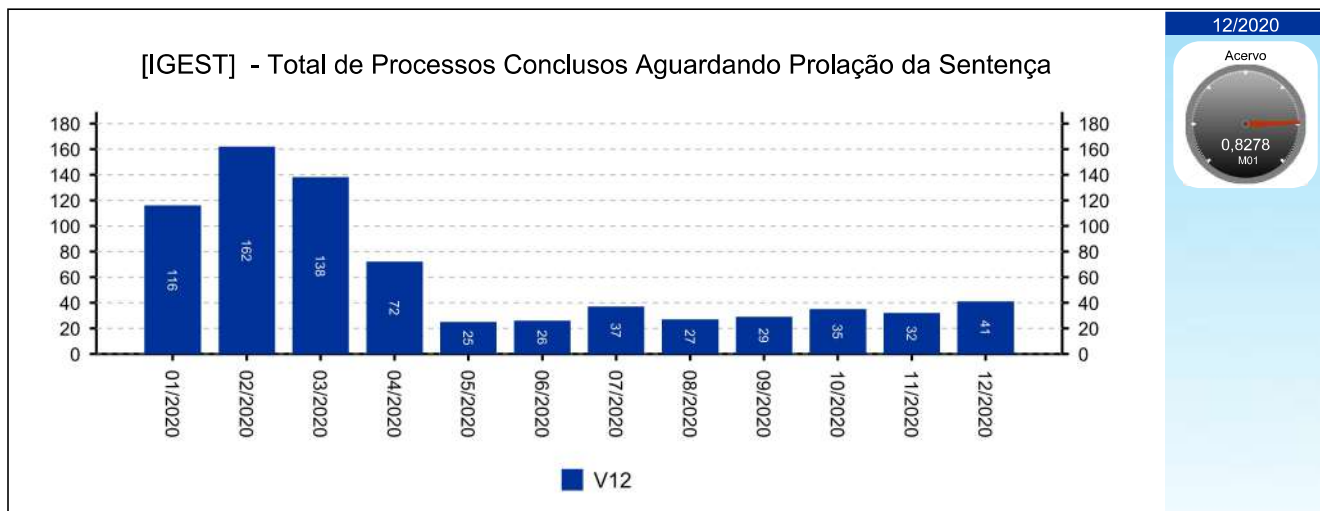
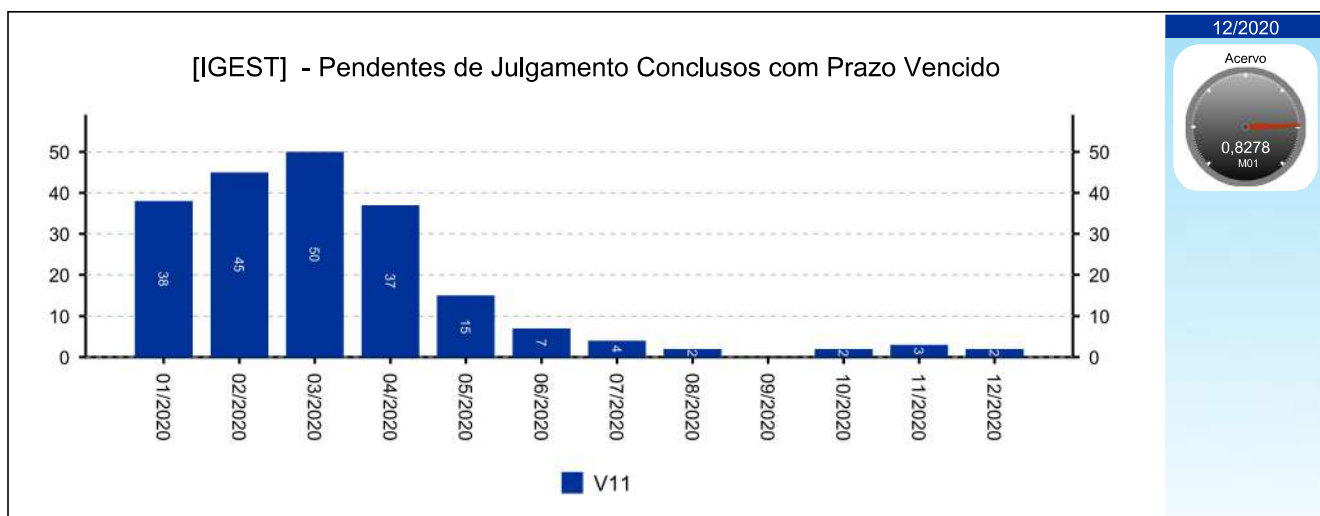
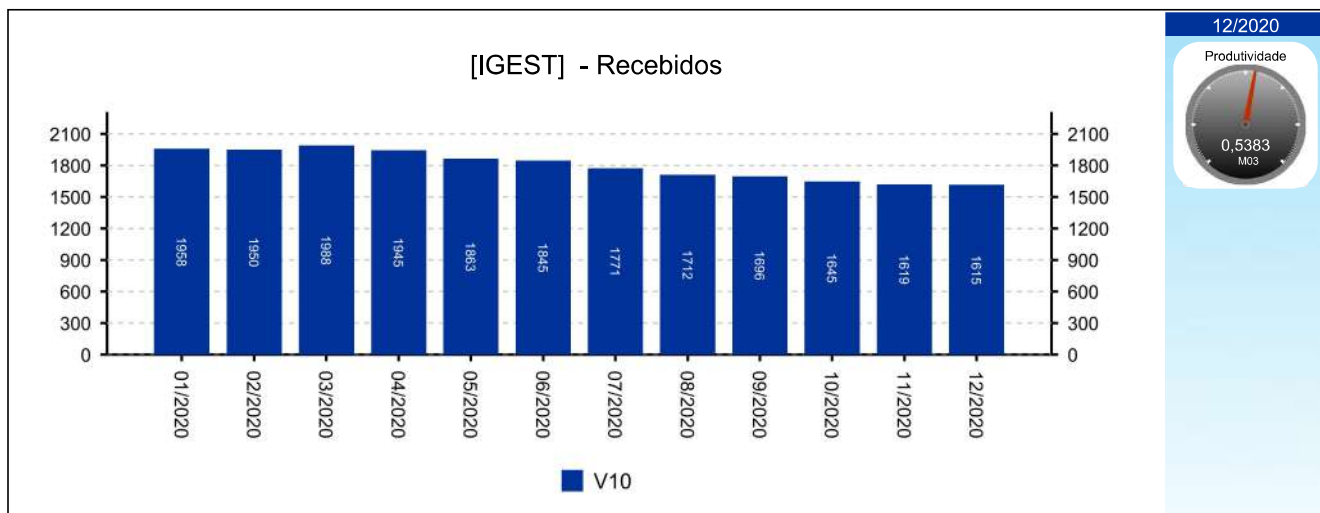




4 - QUADRO SINTÉTICO - FASES PROCESSUAIS

(fonte: e-Gestão e IGEST)

4.1 - Fase de Conhecimento

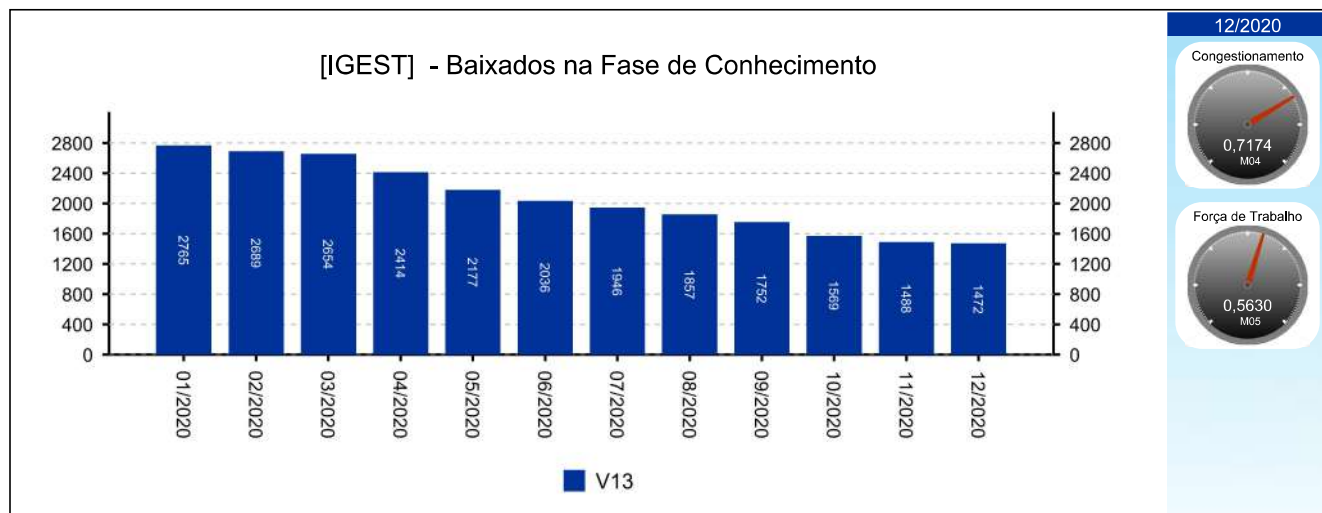




4 - QUADRO SINTÉTICO - FASES PROCESSUAIS

(fonte: e-Gestão e IGEST)

4.1 - Fase de Conhecimento





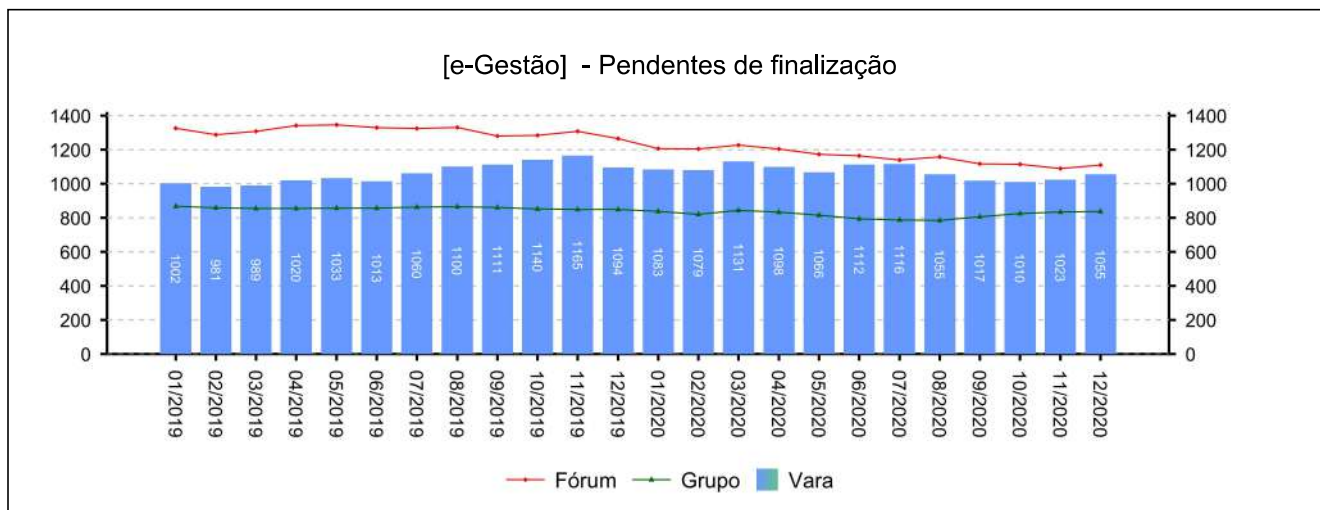
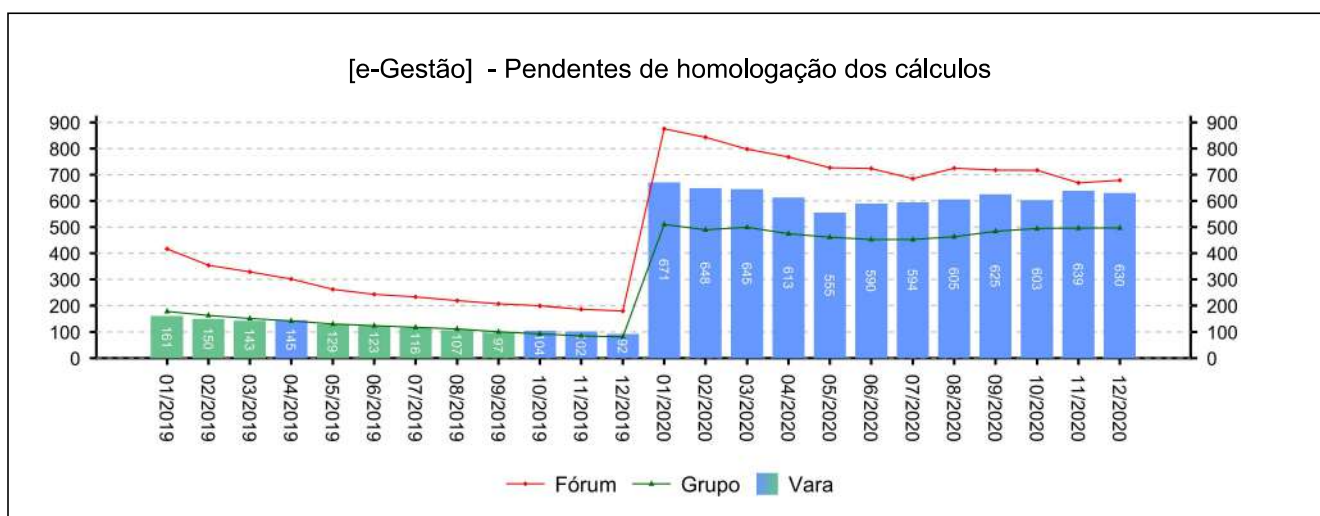
4 - QUADRO SINTÉTICO - FASES PROCESSUAIS

(fonte: e-Gestão e IGEST)

4.2 - Fase de Liquidação

SITUAÇÃO	QTDE	MÉD. GRP	MÉD. FRM
Pendentes de homologação dos cálculos	630	497	679
Liquidados pendentes de finalização na fase	425	341	431
Pendentes de finalização	1.055	837	1.110

Período: 02/2020 a 12/2020

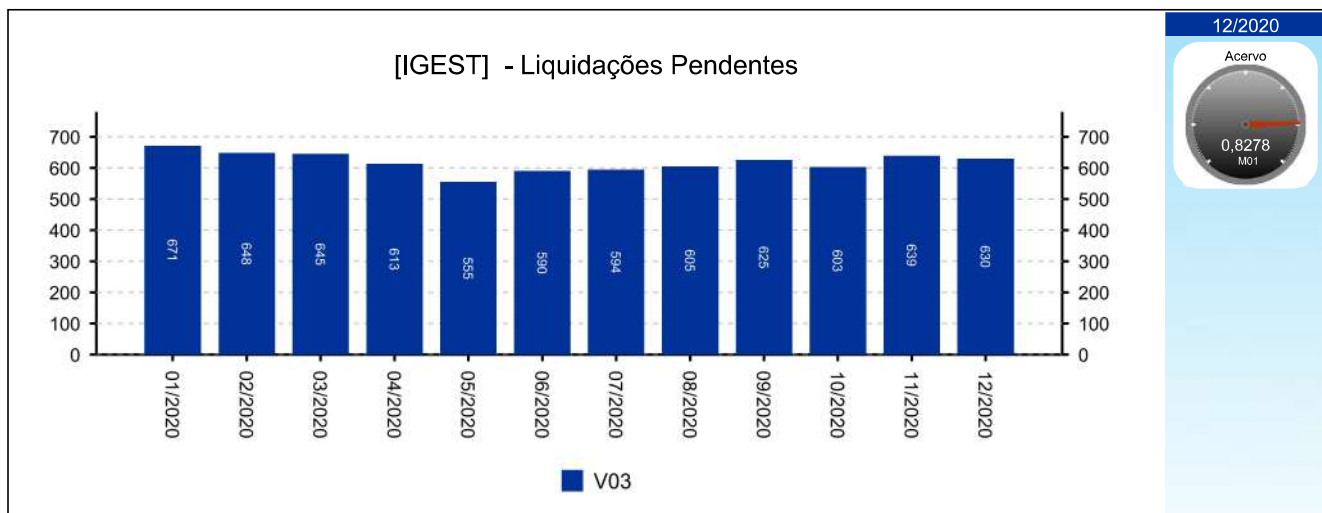




4 - QUADRO SINTÉTICO - FASES PROCESSUAIS

(fonte: e-Gestão e IGEST)

4.2 - Fase de Liquidação





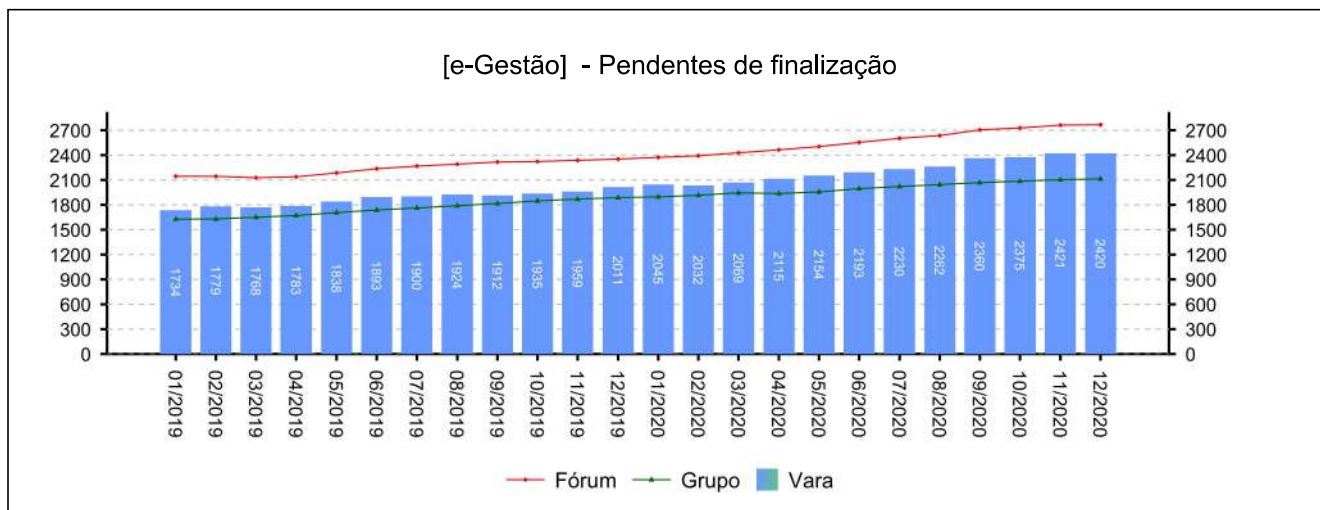
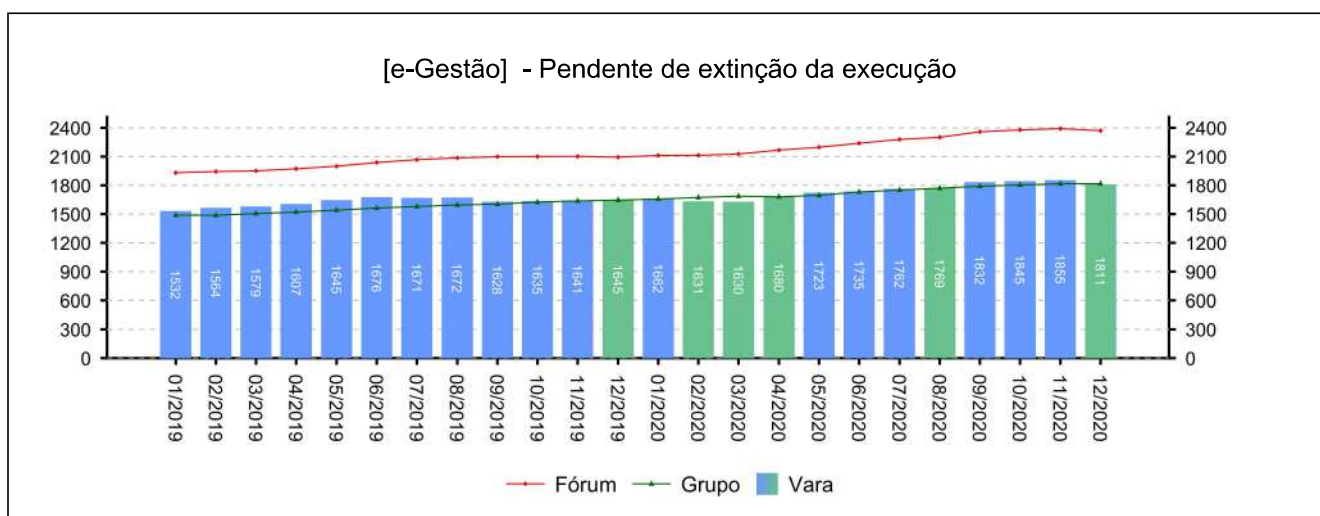
4 - QUADRO SINTÉTICO - FASES PROCESSUAIS

(fonte: e-Gestão e IGEST)

4.3 - Fase de Execução

SITUAÇÃO	QTDE	MÉD. GRP	MÉD. FRM
Pendente de extinção da execução	1.811	1.817	2.370
Encerrados pendentes de finalização na fase	609	296	396
Pendentes de finalização	2.420	2.113	2.766

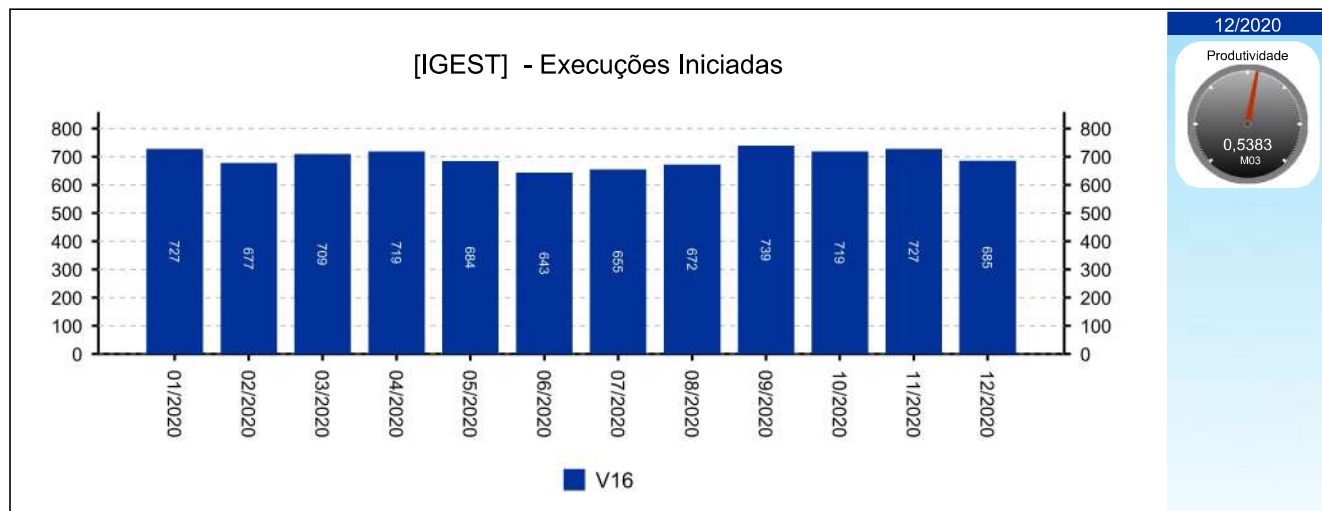
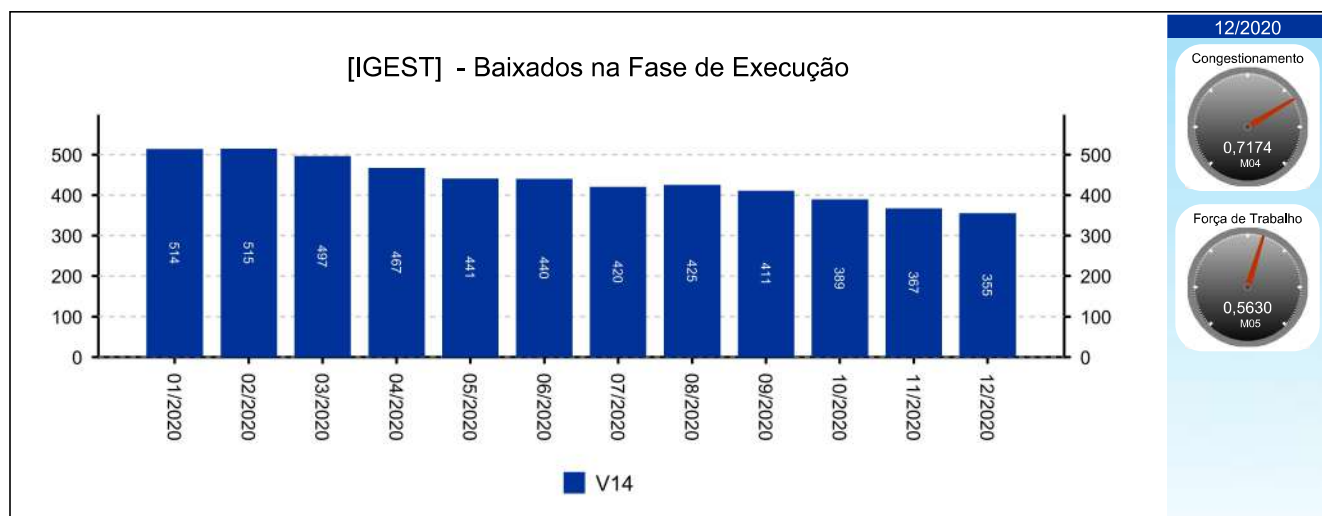
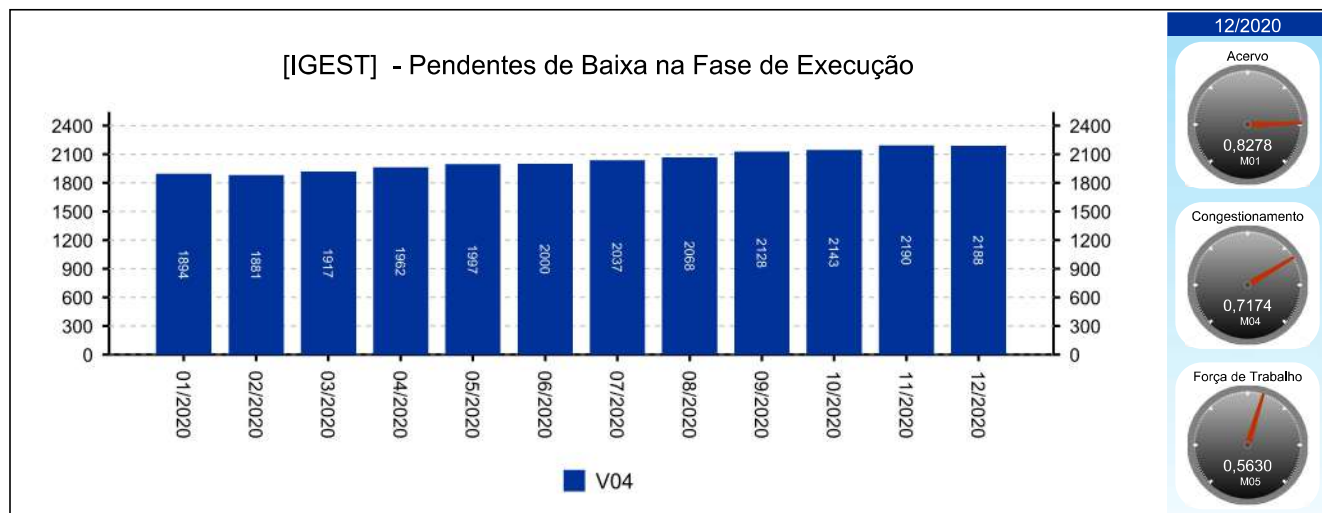
Período: 02/2020 a 12/2020



4 - QUADRO SINTÉTICO - FASES PROCESSUAIS

(fonte: e-Gestão e IGEST)

4.3 - Fase de Execução





4 - QUADRO SINTÉTICO - FASES PROCESSUAIS

(fonte: e-Gestão e IGEST)

4.3 - Fase de Execução





4 - QUADRO SINTÉTICO - FASES PROCESSUAIS

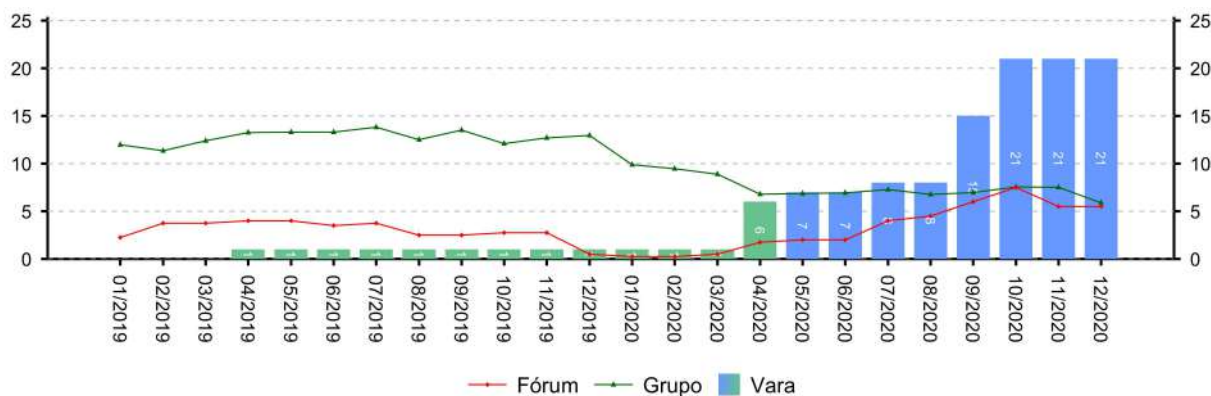
(fonte: e-Gestão e IGEST)

4.4 - Arquivo Provisório

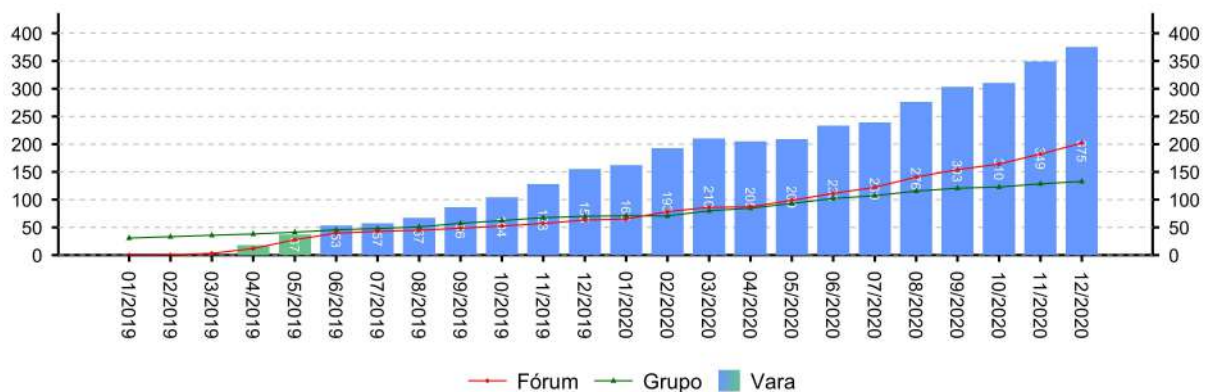
SITUAÇÃO	QTDE	MÉD. GRP	MÉD. FRM
Saldo de processos no arquivo provisório - Liquidação	21	6	6
Saldo de processos no arquivo provisório - Execução	375	133	202

Período: 02/2020 a 12/2020

[e-Gestão] - Saldo de processos no arquivo provisório - Liquidação



[e-Gestão] - Saldo de processos no arquivo provisório - Execução





4 - QUADRO SINTÉTICO - FASES PROCESSUAIS

(fonte: e-Gestão e IGEST)

4.5 - Total de Pendências

	QTDE	MÉD. GRP	MÉD. FRM
Pendentes de finalização - Conhecimento	4259	4.026	4.907
Pendentes de finalização - Liquidação	1055	837	1.110
Pendentes de finalização - Execução	2420	2.113	2.766
Saldo de processos no arquivo provisório - Liquidação	21	6	6
Saldo de processos no arquivo provisório - Execução	375	133	202
TOTAL:	8.130	7.115	8.991

Período: 02/2020 a 12/2020



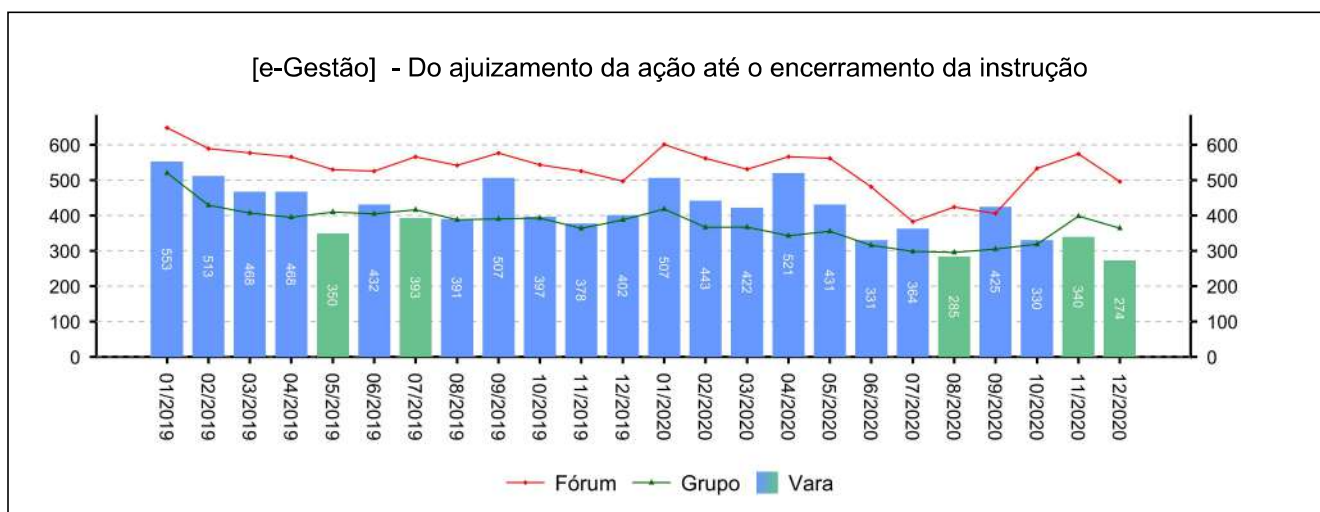
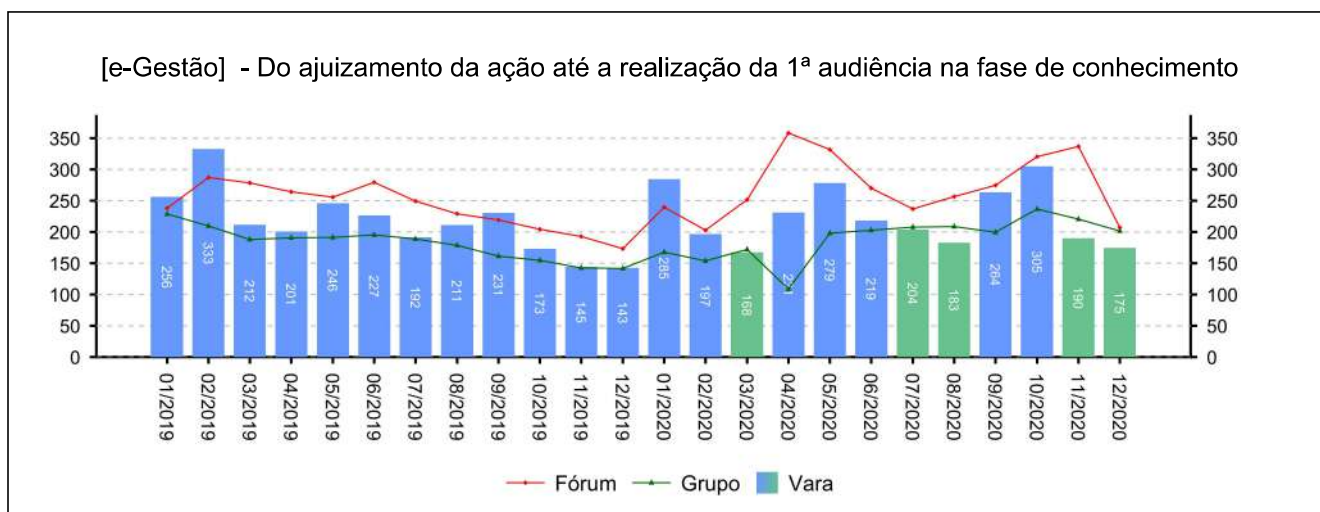
5 - PRAZOS MÉDIOS

(fonte: e-Gestão e IGEST)

5.1 - Fase de Conhecimento

	QTDE	DIAS	DIAS GRP	DIAS FRM
Do ajuizamento da ação até a realização da 1ª audiência na fase de conhecimento	784	229	199	266
Do ajuizamento da ação até o encerramento da instrução	1.105	380	342	508
Do ajuizamento da ação até a prolação de sentença	1.098	412	365	545
Da conclusão até a prolação da sentença na fase de conhecimento	772	29	27	42

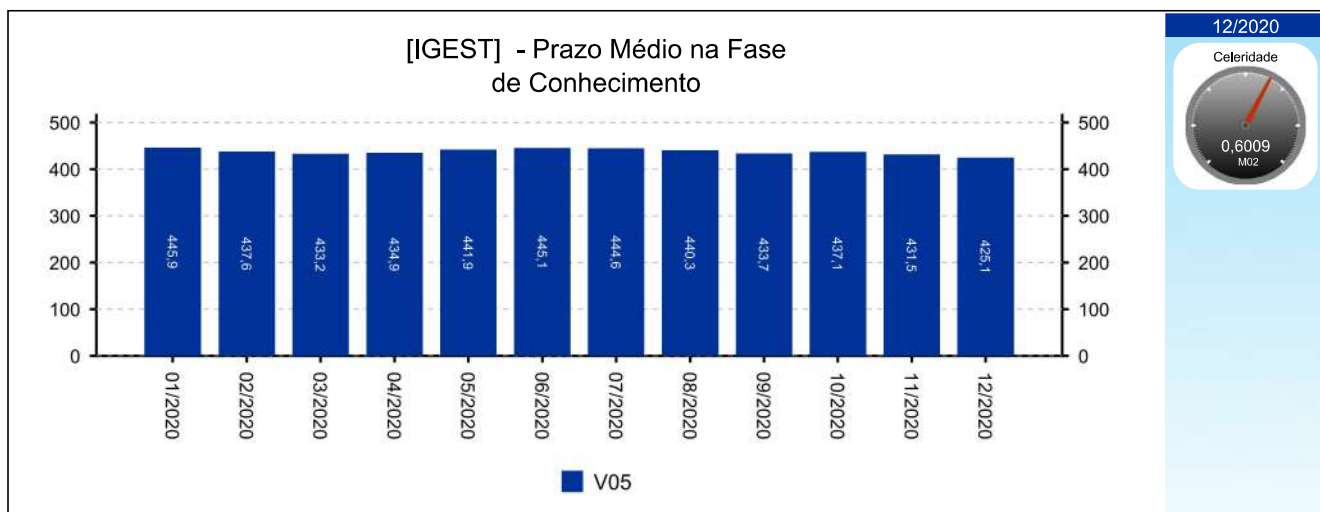
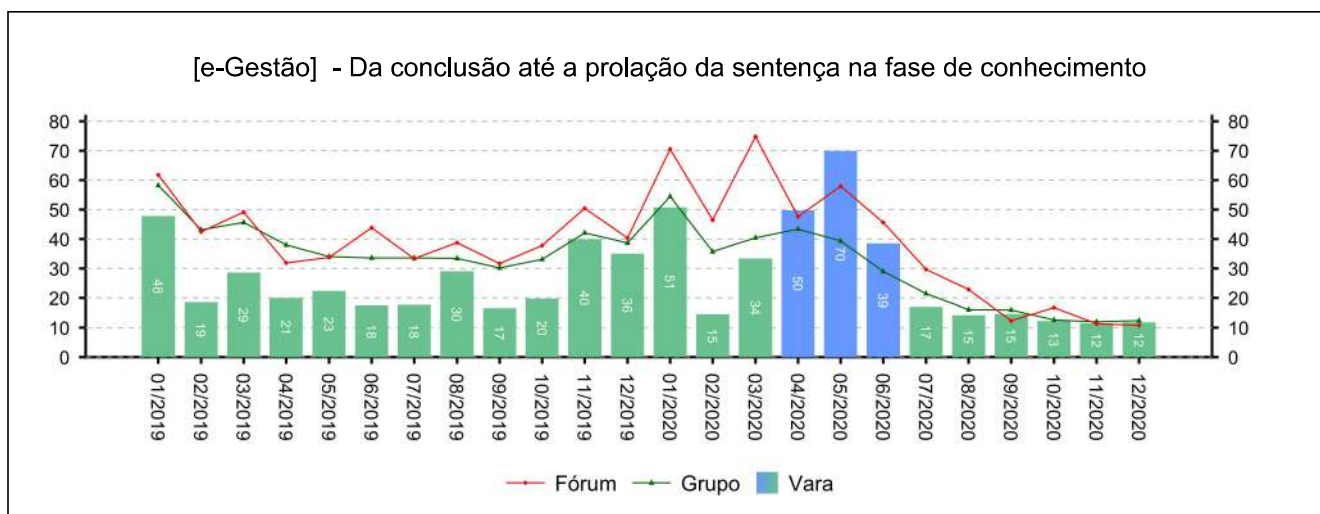
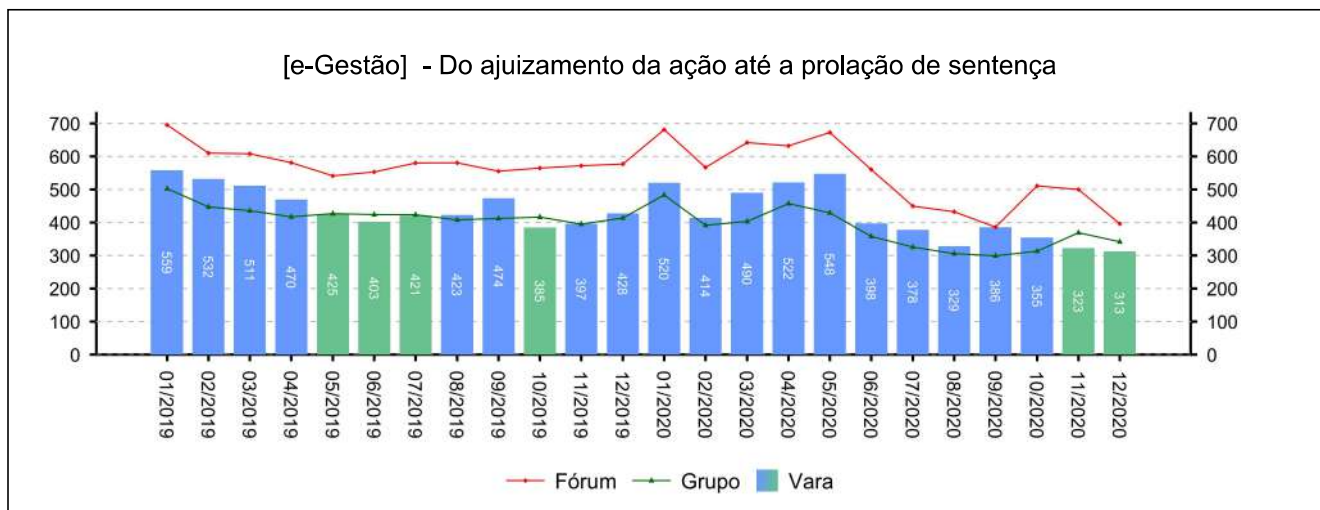
Período: 02/2020 a 12/2020



5 - PRAZOS MÉDIOS

(fonte: e-Gestão e IGEST)

5.1 - Fase de Conhecimento





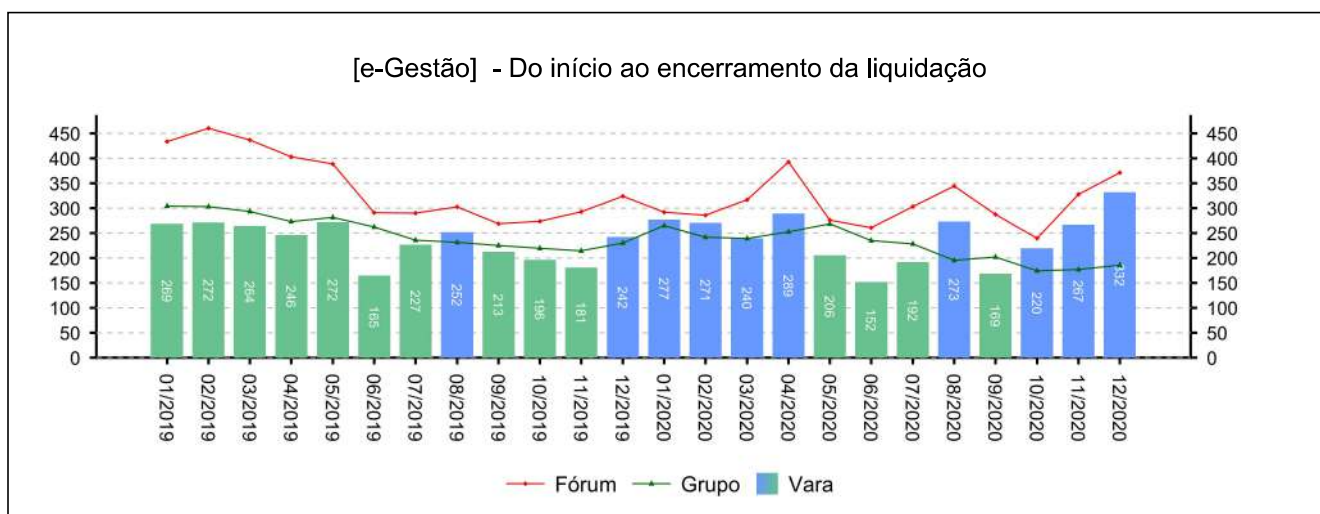
5 - PRAZOS MÉDIOS

(fonte: e-Gestão e IGEST)

5.2 - Fase de Liquidação

	QTDE	DIAS	DIAS GRP	DIAS FRM
Do início ao encerramento da liquidação	702	238	221	304

Período: 02/2020 a 12/2020



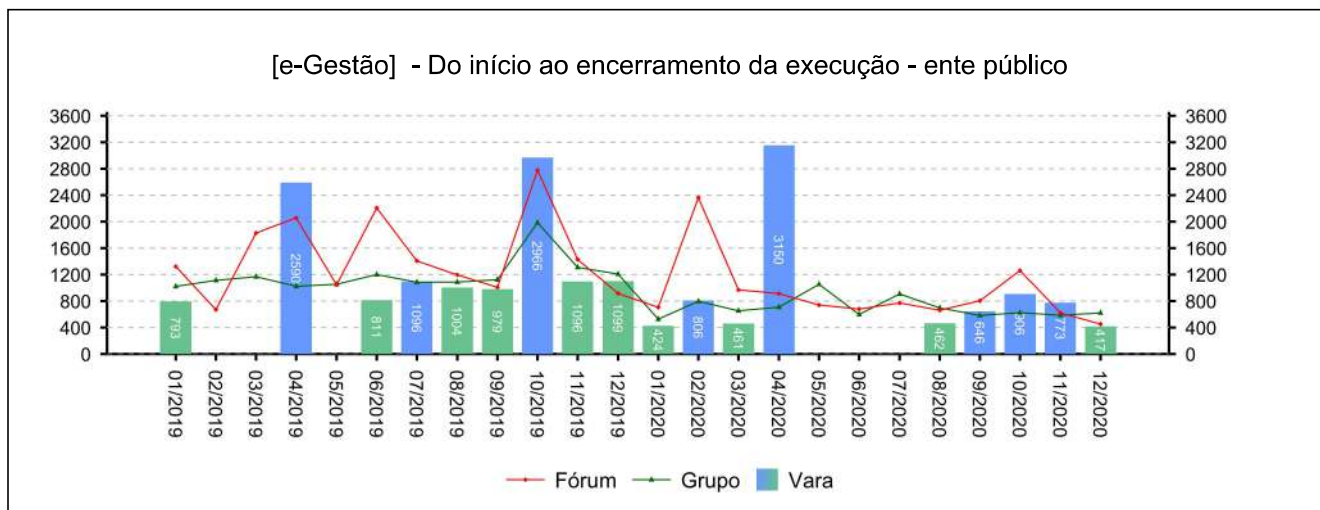
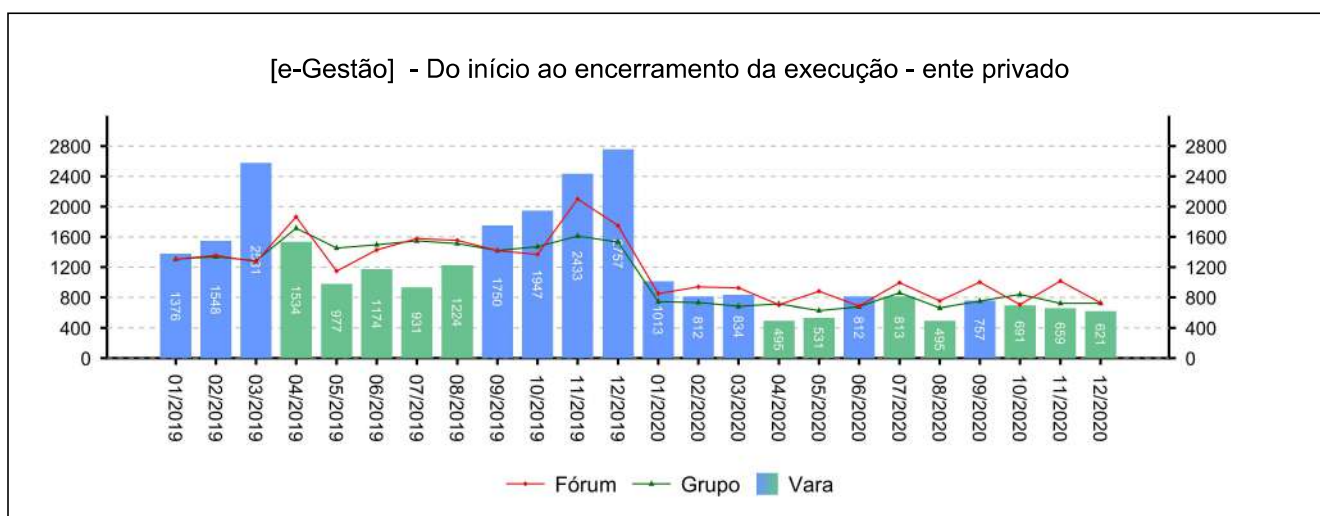
5 - PRAZOS MÉDIOS

(fonte: e-Gestão e IGEST)

5.3 - Fase de Execução

	QTDE	DIAS	DIAS GRP	DIAS FRM
Do início ao encerramento da execução - ente privado	222	693	727	863
Do início ao encerramento da execução - ente público	42	644	720	880
Total / Média	264	685	726	866

Período: 02/2020 a 12/2020

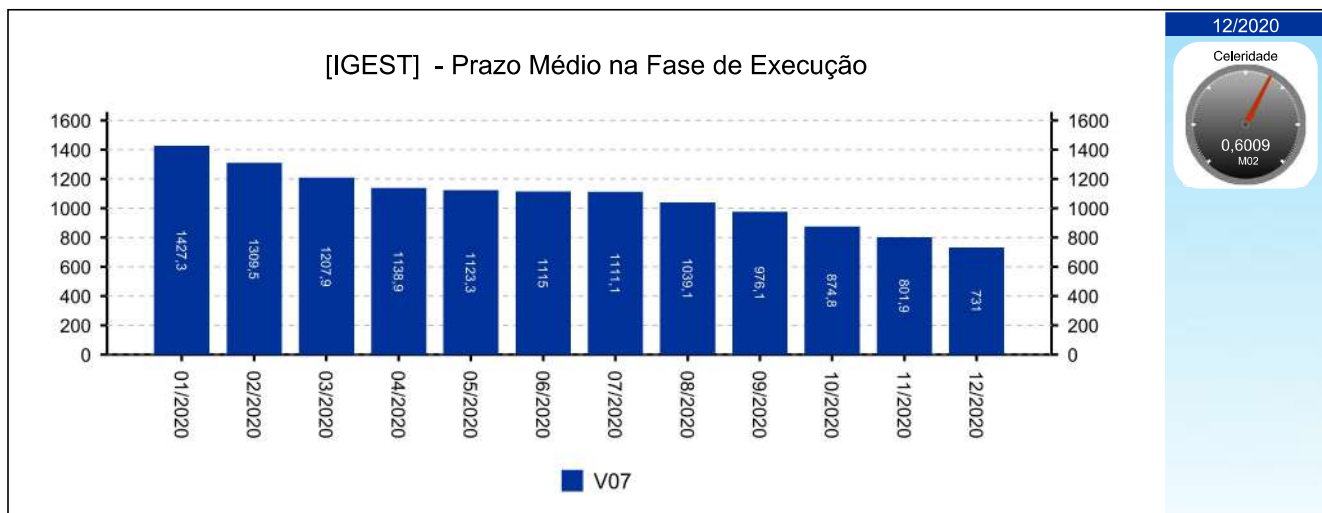




5 - PRAZOS MÉDIOS

(fonte: e-Gestão e IGEST)

5.3 - Fase de Execução



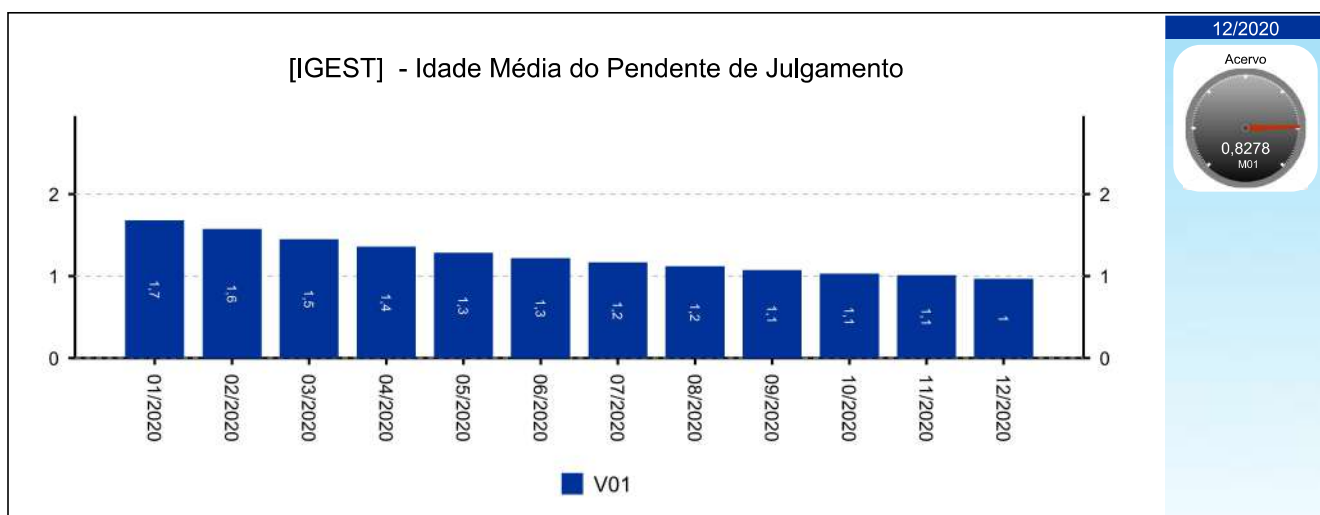
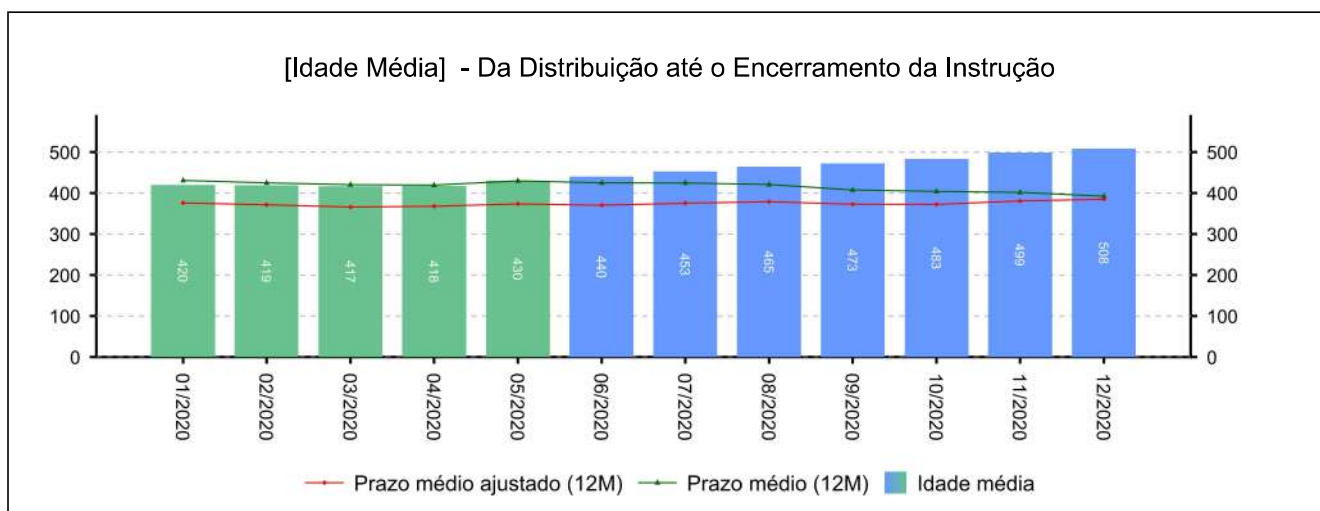
6 - IDADES MÉDIAS

(fonte: e-Gestão e IGEST)

6.1 - Da Distribuição até o Encerramento da Instrução

PROCESSO	ENTRADA	DISTRIBUIÇÃO	IDADE
0010739-93.2014.5.15.0003	06/03/2020	15/06/2014	2391
0011214-49.2014.5.15.0003	22/04/2015	08/08/2014	2337
0011303-72.2014.5.15.0003	12/02/2020	18/08/2014	2327
0011765-29.2014.5.15.0003	16/03/2015	10/10/2014	2274
0010295-26.2015.5.15.0003	21/03/2019	18/02/2015	2143

Período: até 12/2020





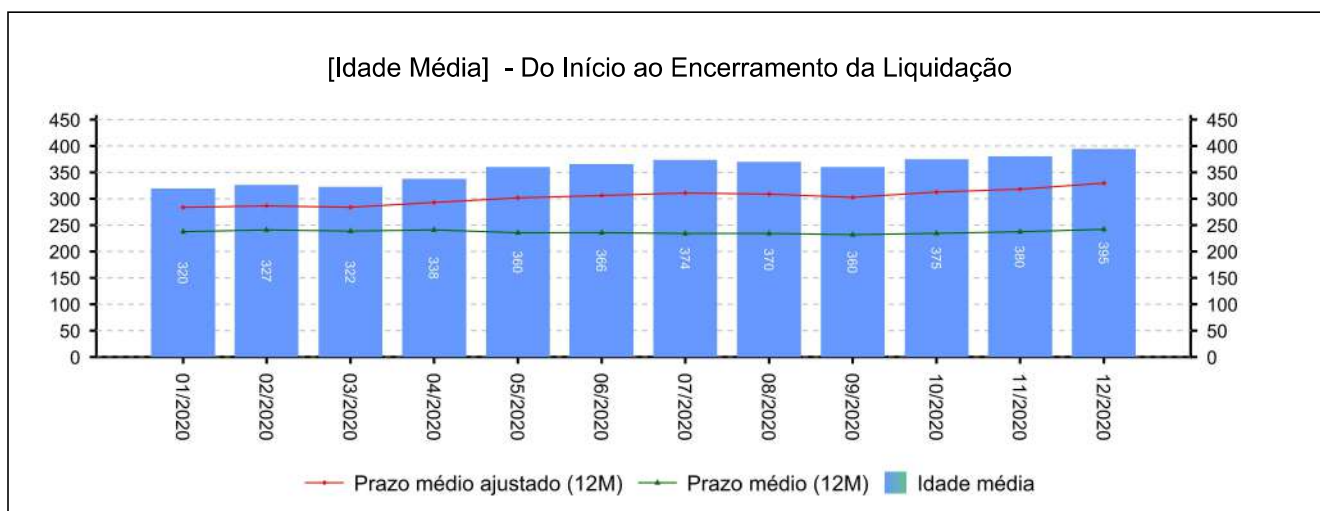
6 - IDADES MÉDIAS

(fonte: e-Gestão e IGEST)

6.2 - Do Início ao Encerramento da Liquidação

PROCESSO	ENTRADA	DISTRIBUIÇÃO	IDADE
0130100-27.2002.5.15.0003	23/08/2010	23/07/2002	3783
0116800-51.2009.5.15.0003	15/04/2011	07/07/2009	3548
0096500-68.2009.5.15.0003	25/04/2011	12/06/2009	3538
0148400-90.2009.5.15.0003	17/05/2011	20/08/2009	3516
0089400-62.2009.5.15.0003	28/08/2012	02/06/2009	3047

Período: até 12/2020





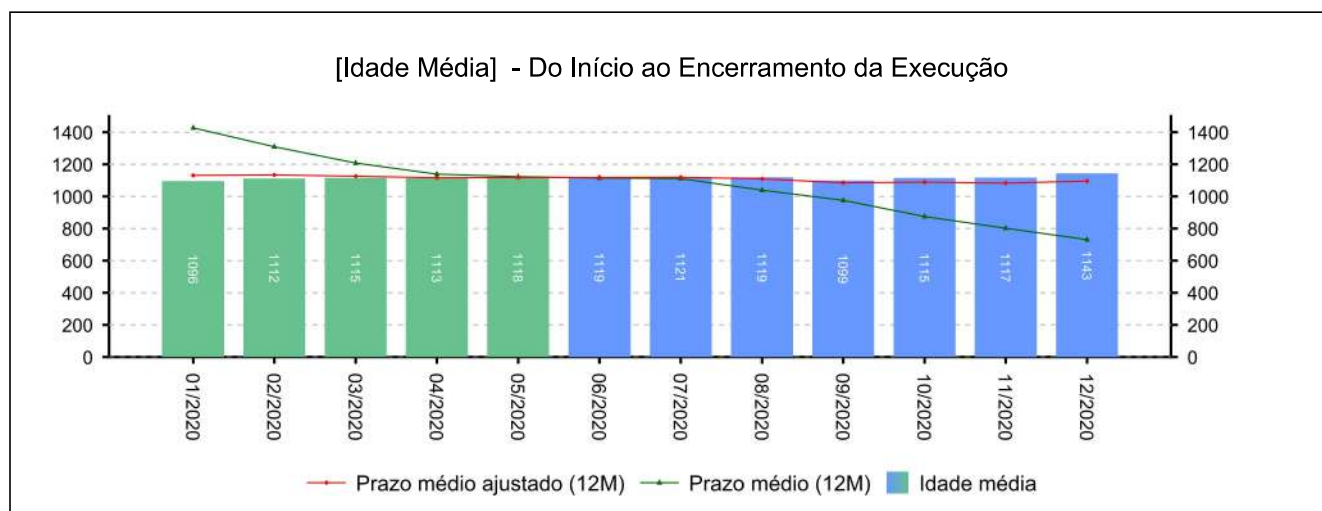
6 - IDADES MÉDIAS

(fonte: e-Gestão e IGEST)

6.3 - Do Início ao Encerramento da Execução

PROCESSO	ENTRADA	DISTRIBUIÇÃO	IDADE
0037100-03.1984.5.15.0003	25/04/1986	05/04/1984	12669
0069200-74.1985.5.15.0003	20/08/1987	10/07/1985	12187
0054900-73.1986.5.15.0003	09/05/1989	22/05/1986	11559
0065000-19.1988.5.15.0003	14/12/1989	09/06/1988	11340
0172800-38.1990.5.15.0003	31/01/1992	24/08/1990	10562

Período: até 12/2020





6 - IDADES MÉDIAS

(fonte: e-Gestão e IGEST)

6.4 - Resumo

	MAIOR IDADE (DIAS)	IDADE MÉDIA (DIAS)	PRAZO MÉDIO (DIAS)	PRAZO MÉDIO ESTIMADO
Da Distribuição até o Encerramento da Instrução	2391	508	392	385
Do Início ao Encerramento da Liquidação	3783	394	242	330
Do Início ao Encerramento da Execução	12669	1142	731	1096

Período: até 12/2020

*Valor estimado do respectivo prazo médio caso os processos deixassem a pendência, em dias.



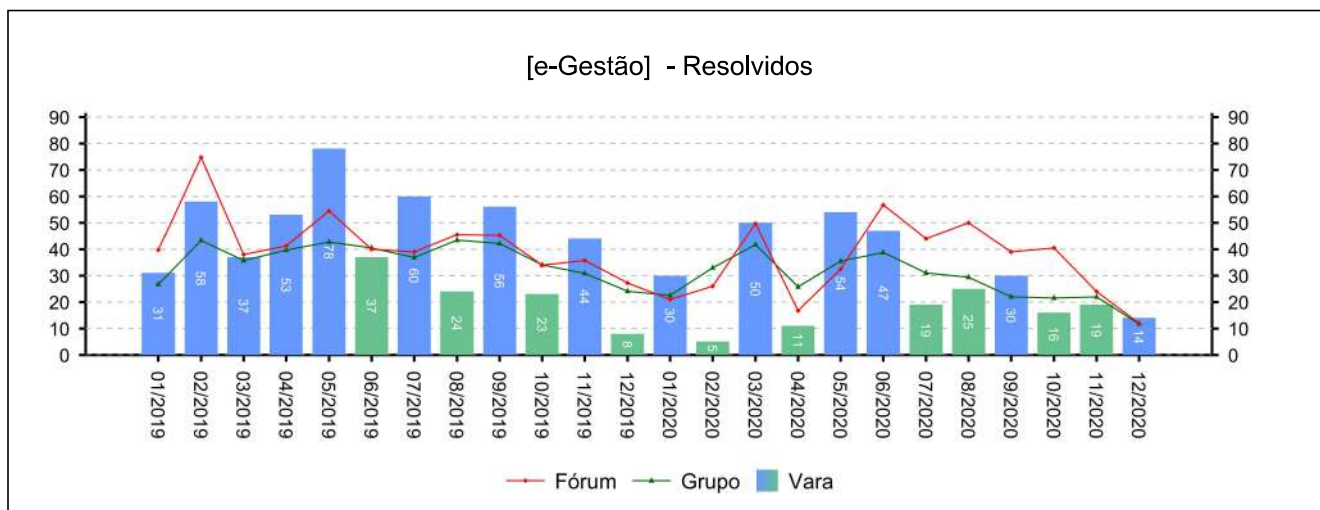
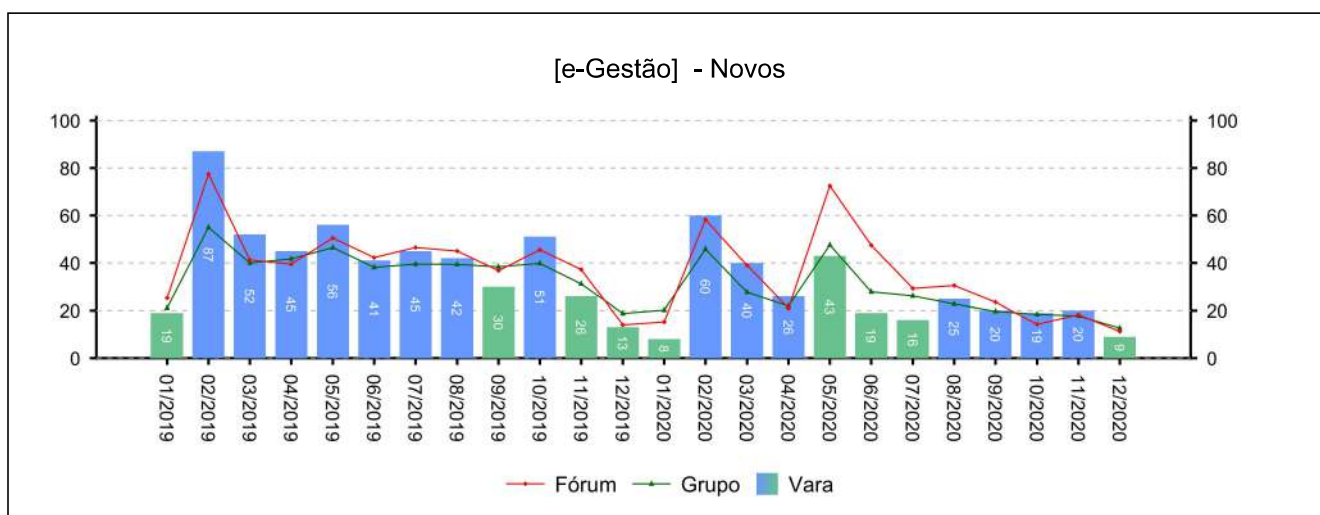
7 - INCIDENTES PROCESSUAIS

(fonte: e-Gestão)

7.1 - Embargos de declaração

NOVOS	RESOLVIDOS	PENDENTES
297	290	26

Período: 02/2020 a 12/2020

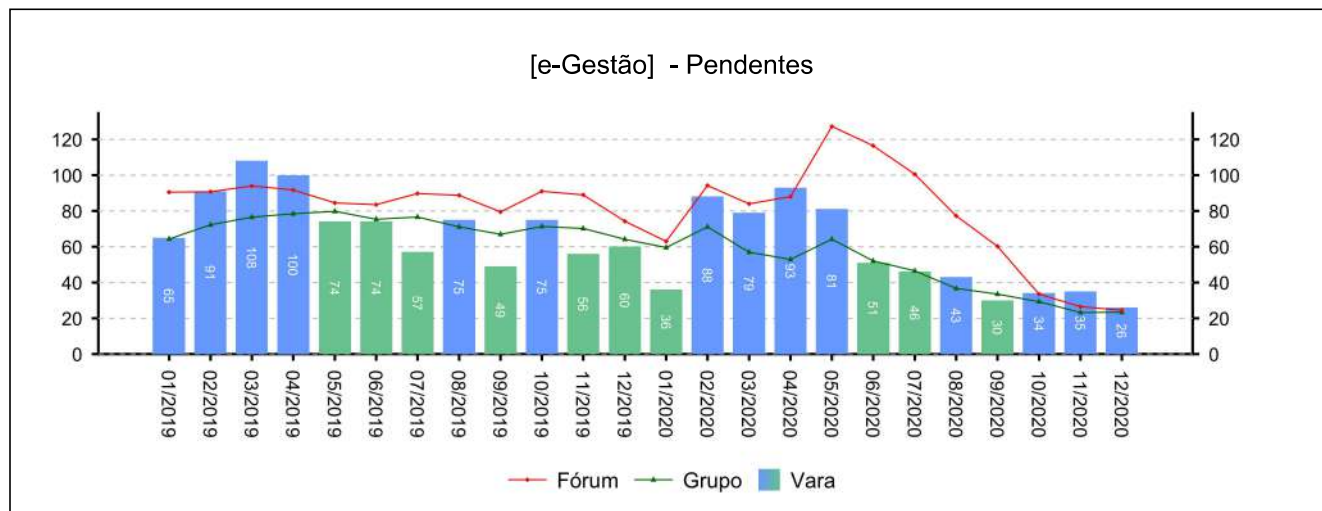




7 - INCIDENTES PROCESSUAIS

(fonte: e-Gestão)

7.1 - Embargos de declaração





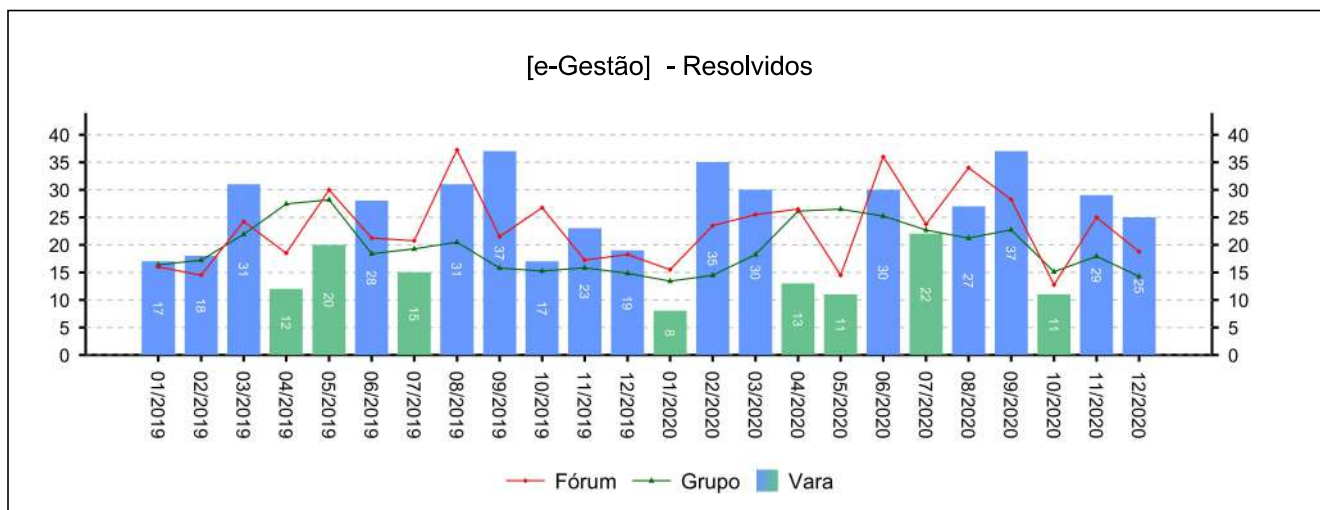
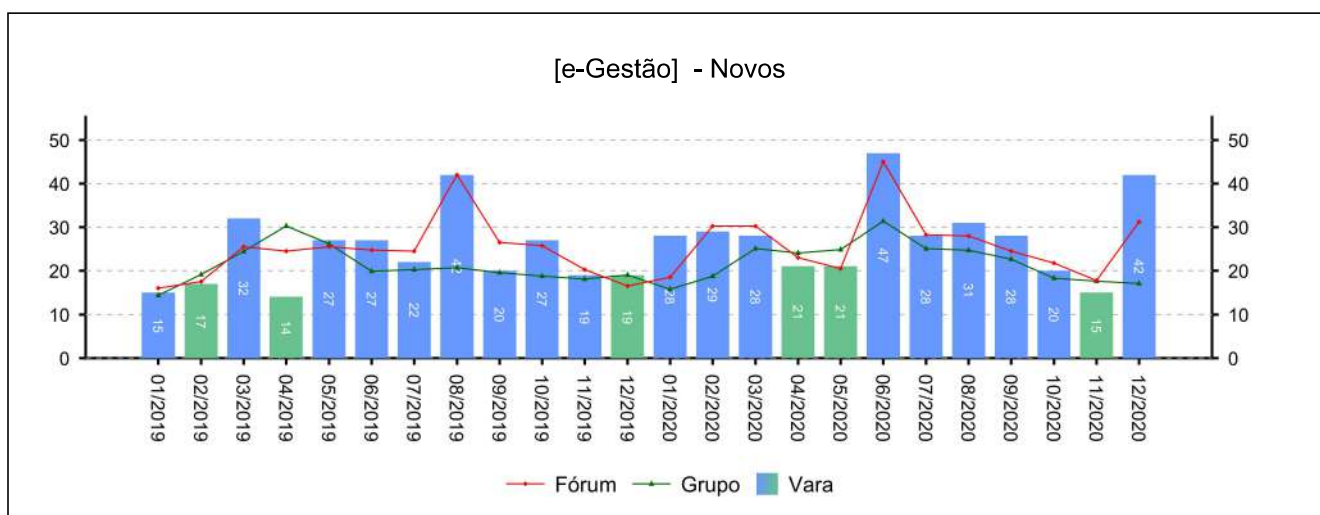
7 - INCIDENTES PROCESSUAIS

(fonte: e-Gestão)

7.2 - Tutelas Provisórias

NOVOS	RESOLVIDOS	PENDENTES
310	270	31

Período: 02/2020 a 12/2020

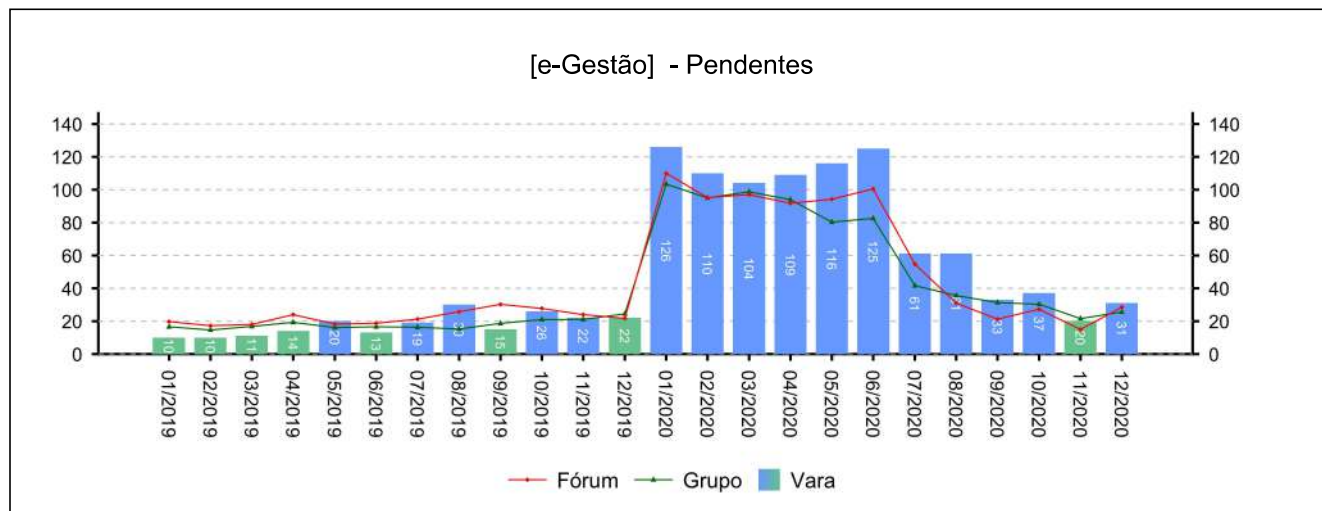




7 - INCIDENTES PROCESSUAIS

(fonte: e-Gestão)

7.2 - Tutelas Provisórias





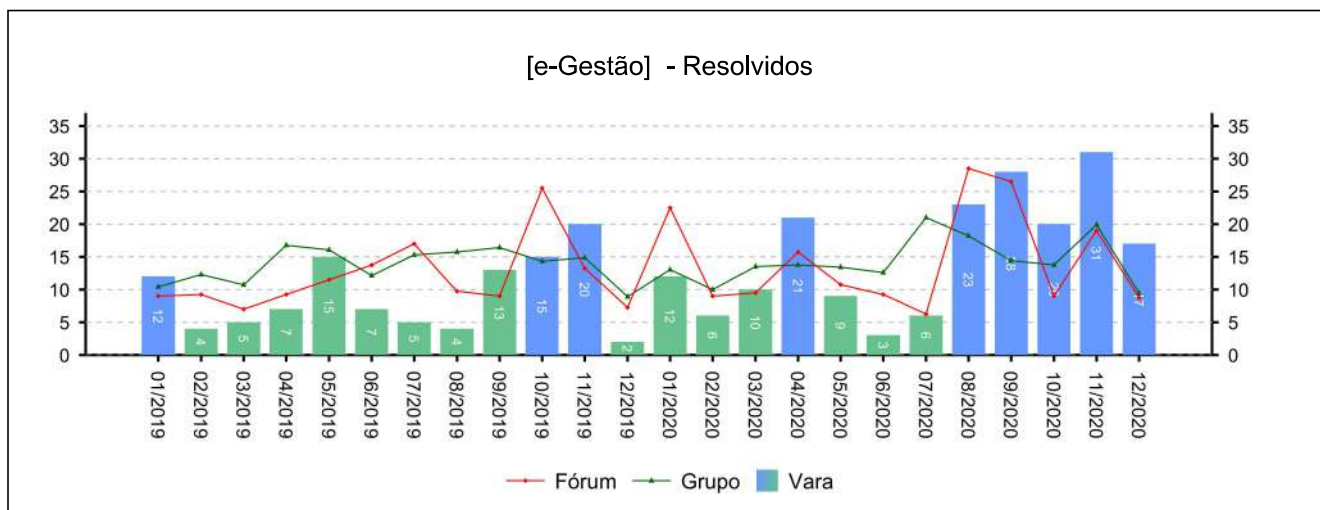
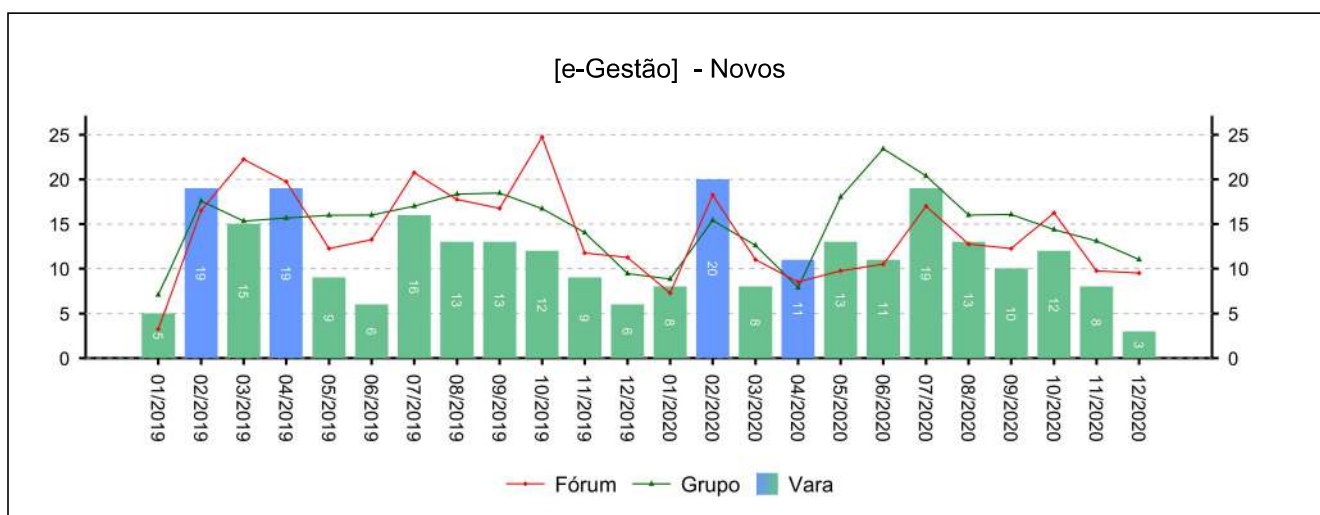
7 - INCIDENTES PROCESSUAIS

(fonte: e-Gestão)

7.3 - Incidentes na Liquidação/Execução

NOVOS	RESOLVIDOS	PENDENTES
128	174	36

Período: 02/2020 a 12/2020

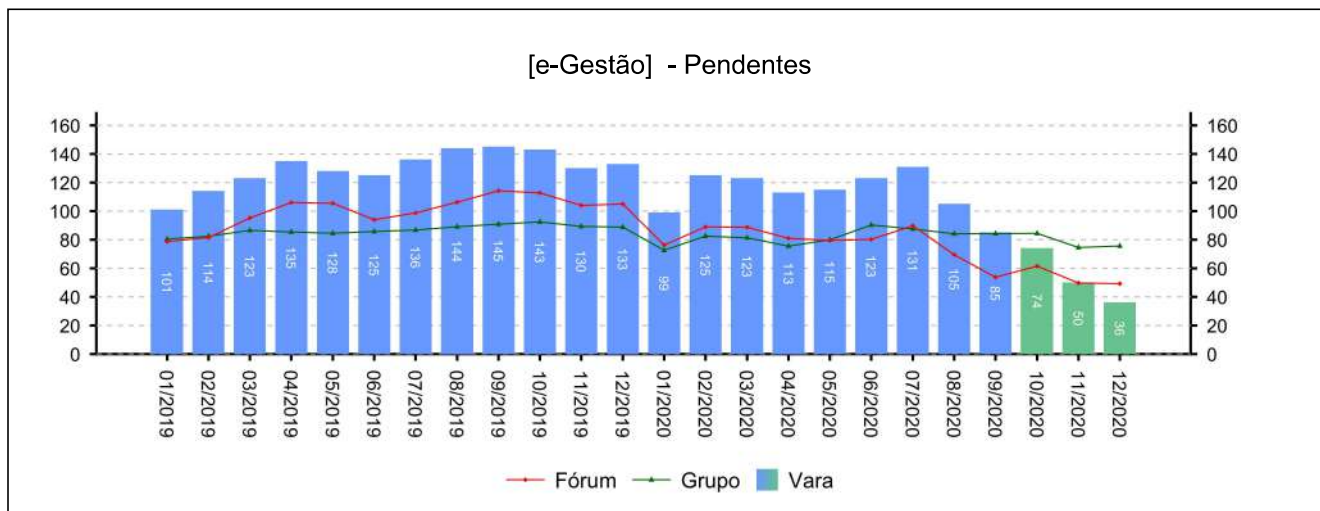




7 - INCIDENTES PROCESSUAIS

(fonte: e-Gestão)

7.3 - Incidentes na Liquidação/Execução





7 - INCIDENTES PROCESSUAIS

(fonte: e-Gestão)

7.4 - Total de Incidentes

NOVOS	RESOLVIDOS	PENDENTES
735	734	93
<i>Período: 02/2020 a 12/2020</i>		

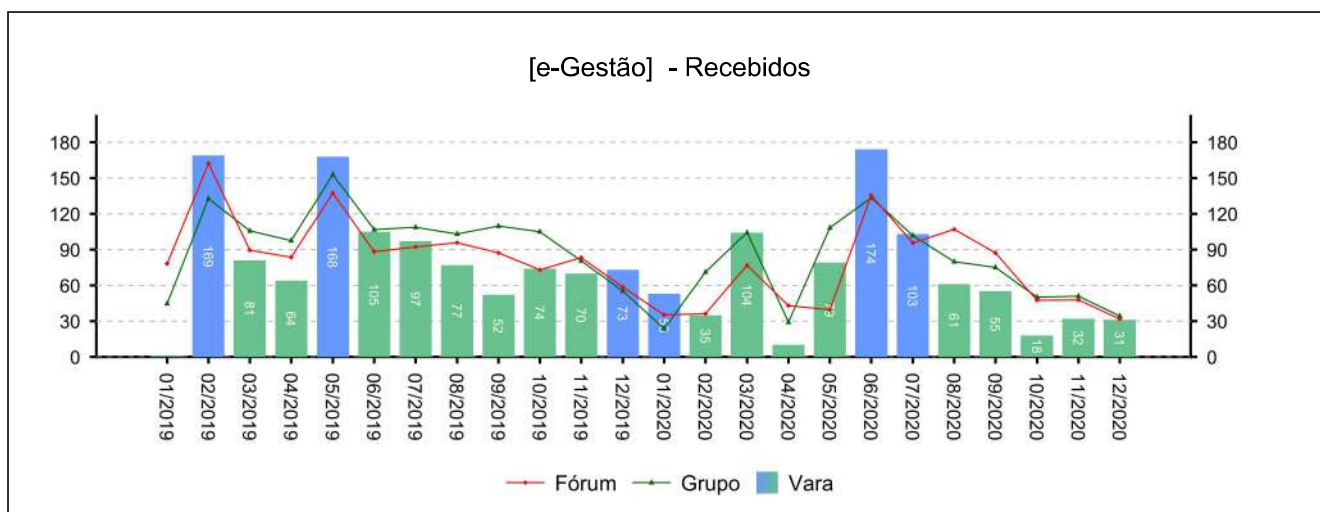
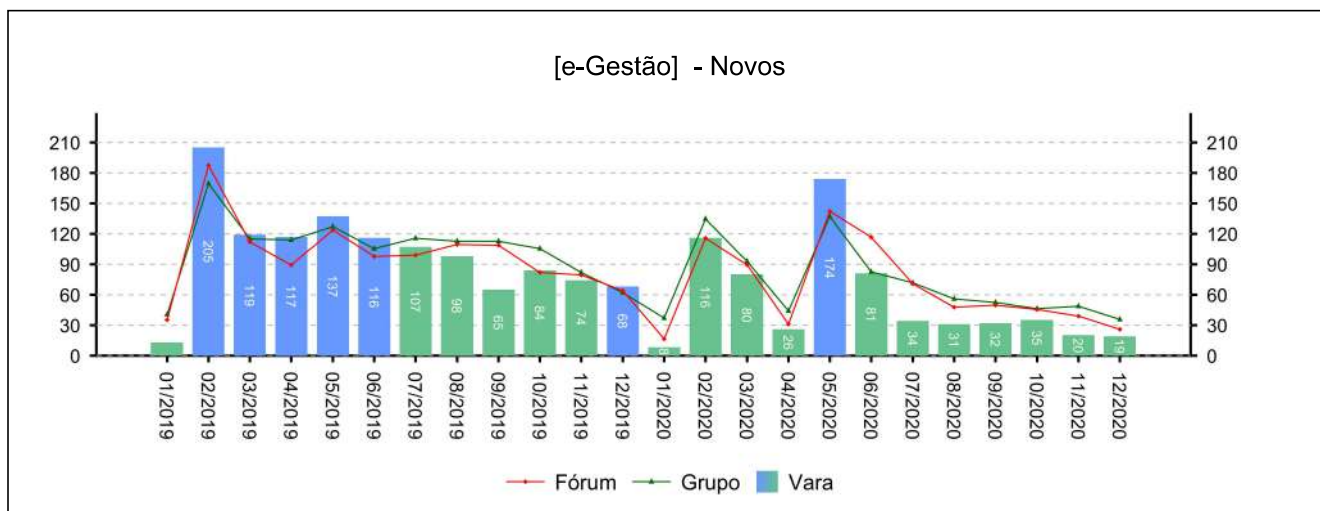


8 - RECURSOS

(fonte: e-Gestão)

8.1 - Recurso Ordinário

NOVOS	COM JUÍZO DE ADMISSIBILIDADE	SEM JUÍZO DE ADMISSIBILIDADE
648	702	91
<i>Período: 02/2020 a 12/2020</i>		

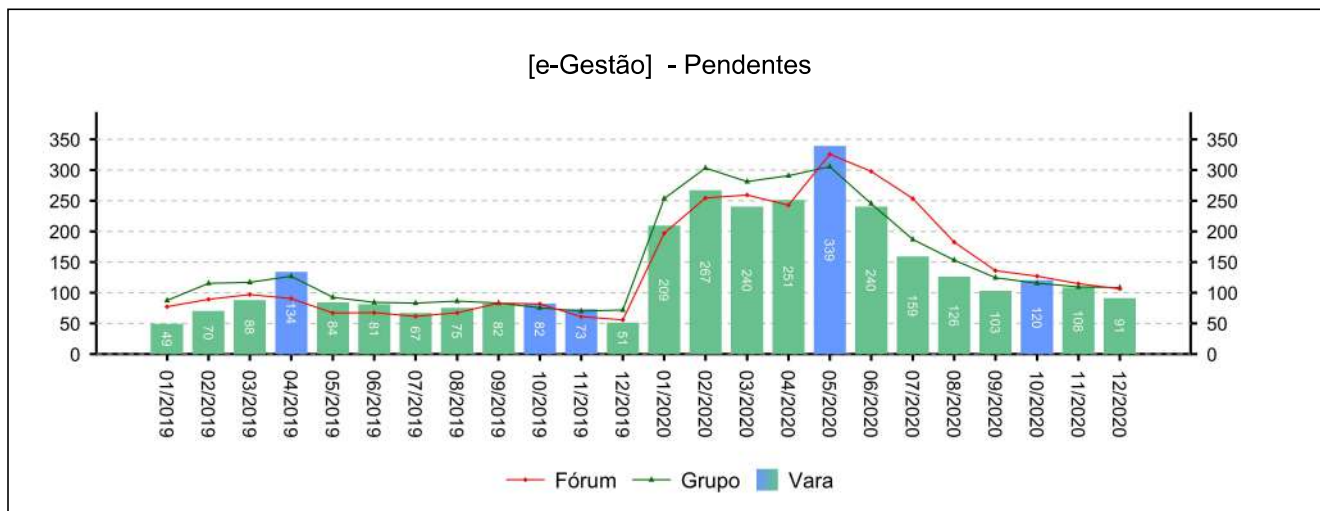




8 - RECURSOS

(fonte: e-Gestão)

8.1 - Recurso Ordinário





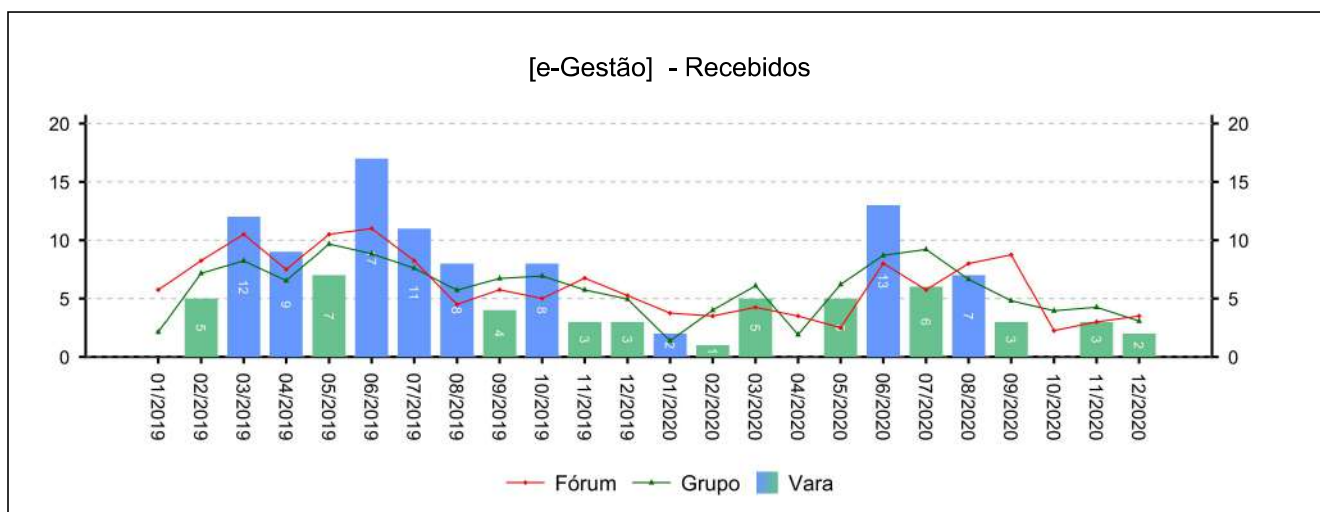
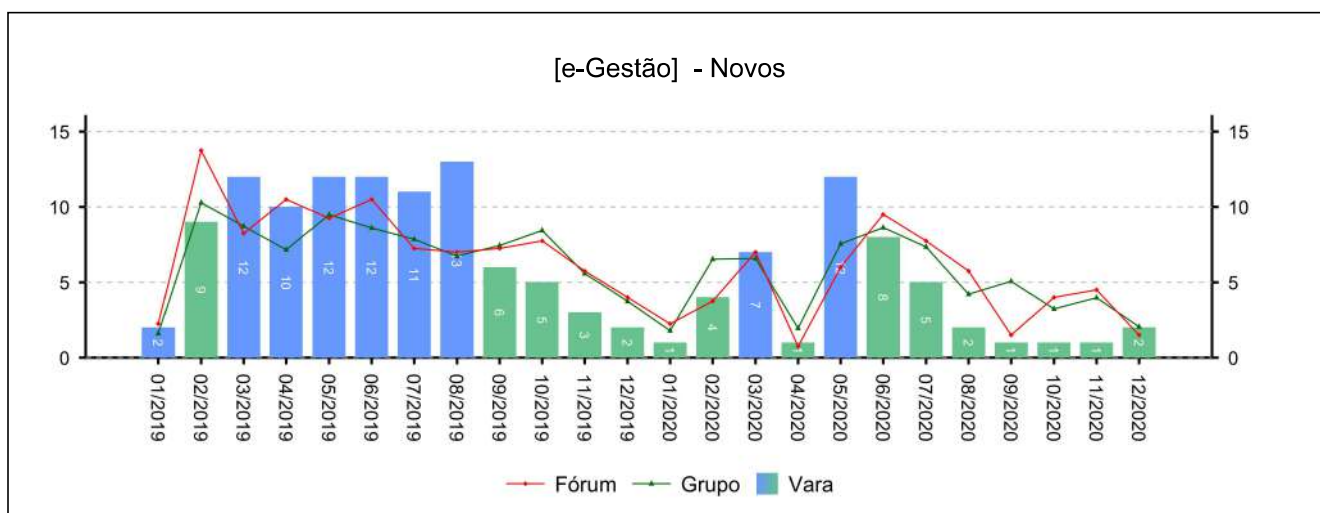
8 - RECURSOS

(fonte: e-Gestão)

8.2 - Recurso Adesivo

NOVOS	COM JUÍZO DE ADMISSIBILIDADE	SEM JUÍZO DE ADMISSIBILIDADE
44	45	6

Período: 02/2020 a 12/2020

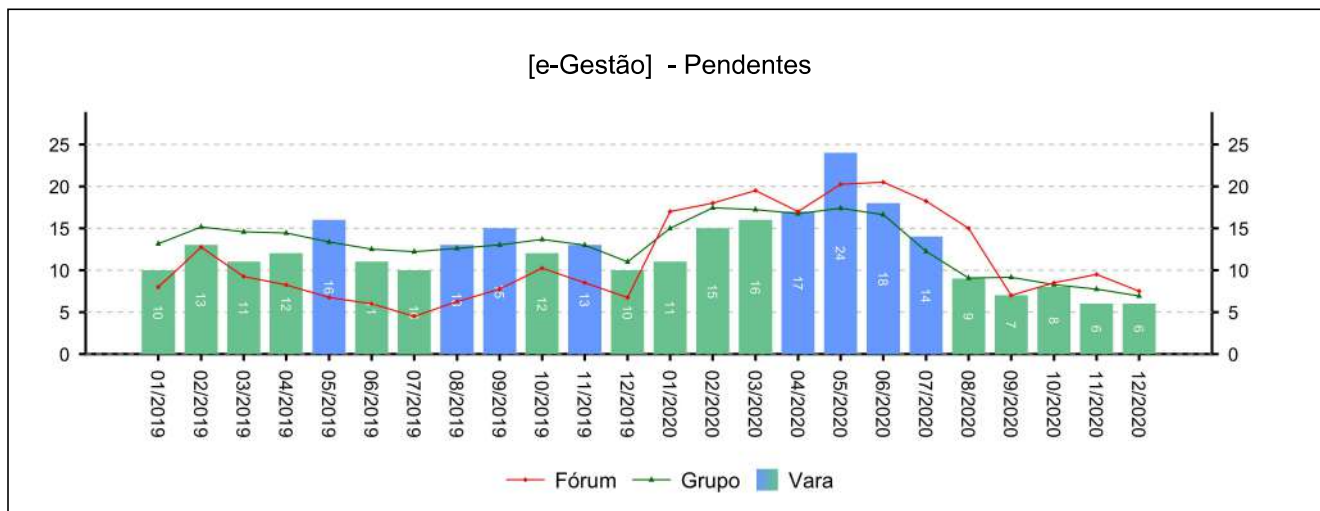




8 - RECURSOS

(fonte: e-Gestão)

8.2 - Recurso Adesivo





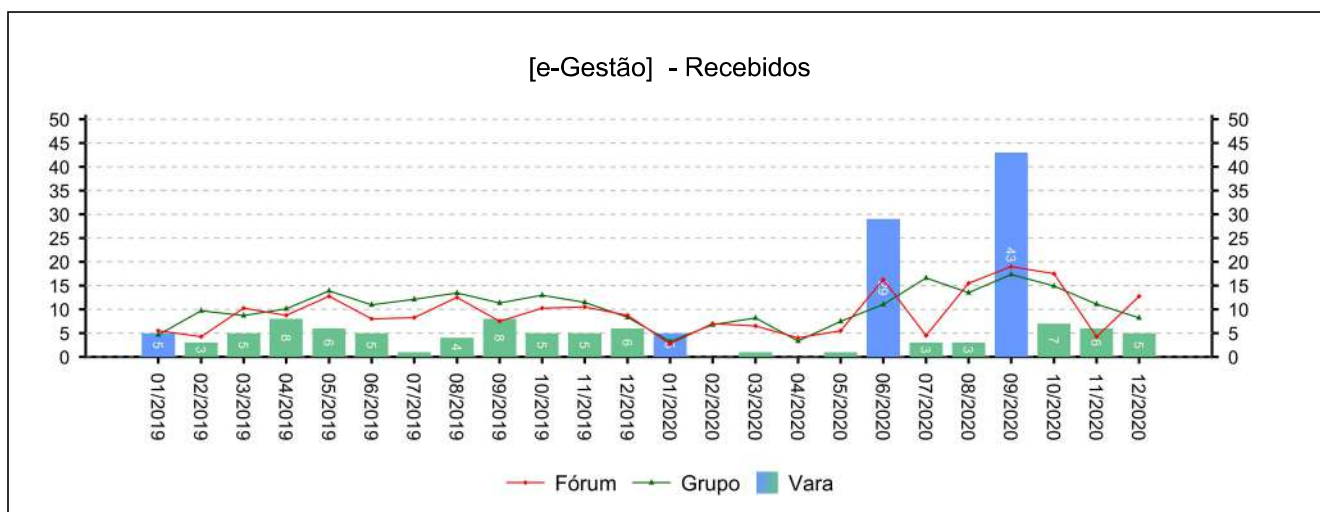
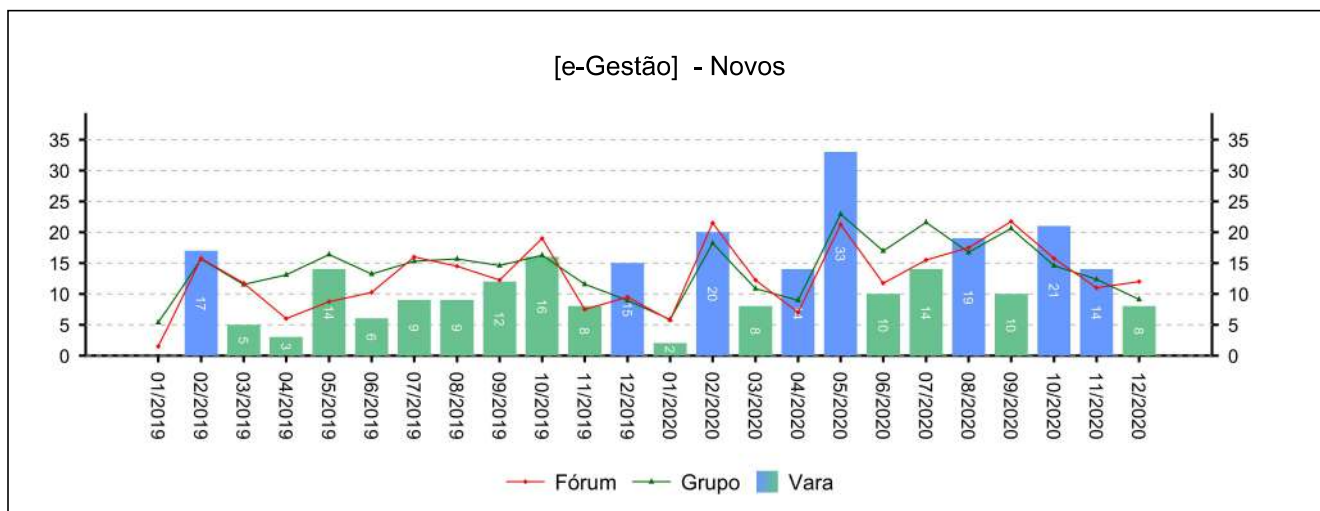
8 - RECURSOS

(fonte: e-Gestão)

8.3 - Agravo de petição

NOVOS	COM JUÍZO DE ADMISSIBILIDADE	SEM JUÍZO DE ADMISSIBILIDADE
171	98	82

Período: 02/2020 a 12/2020

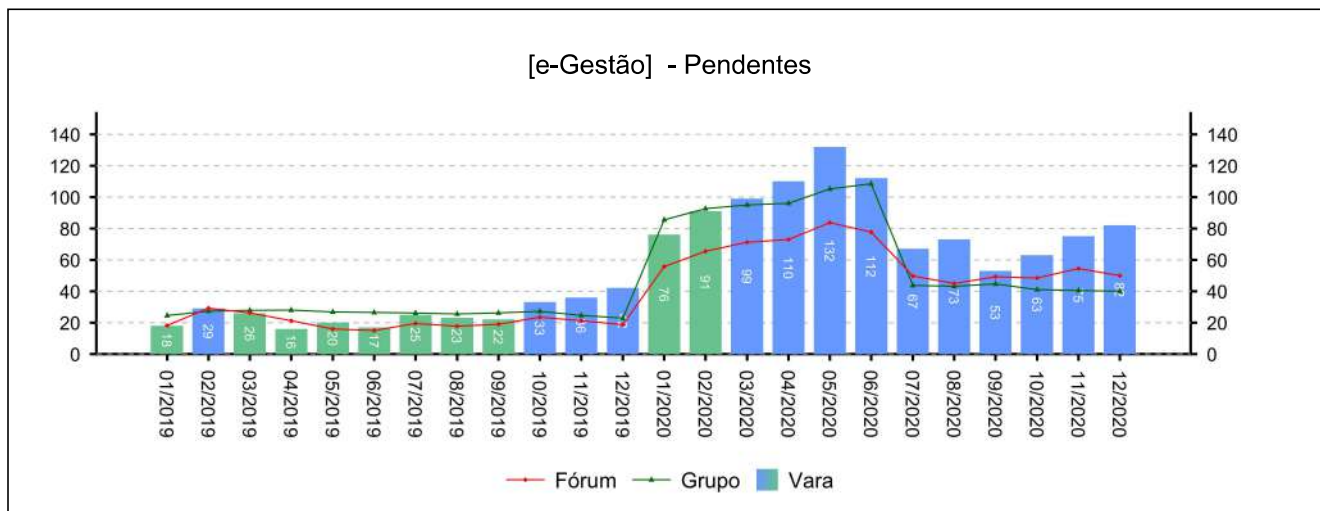




8 - RECURSOS

(fonte: e-Gestão)

8.3 - Agravo de petição





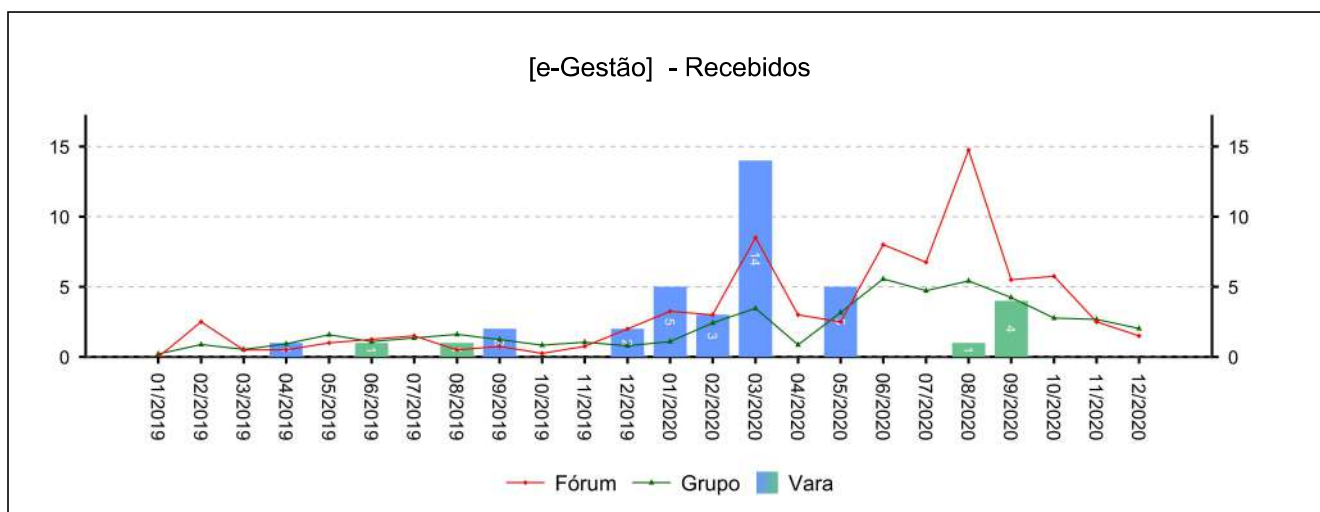
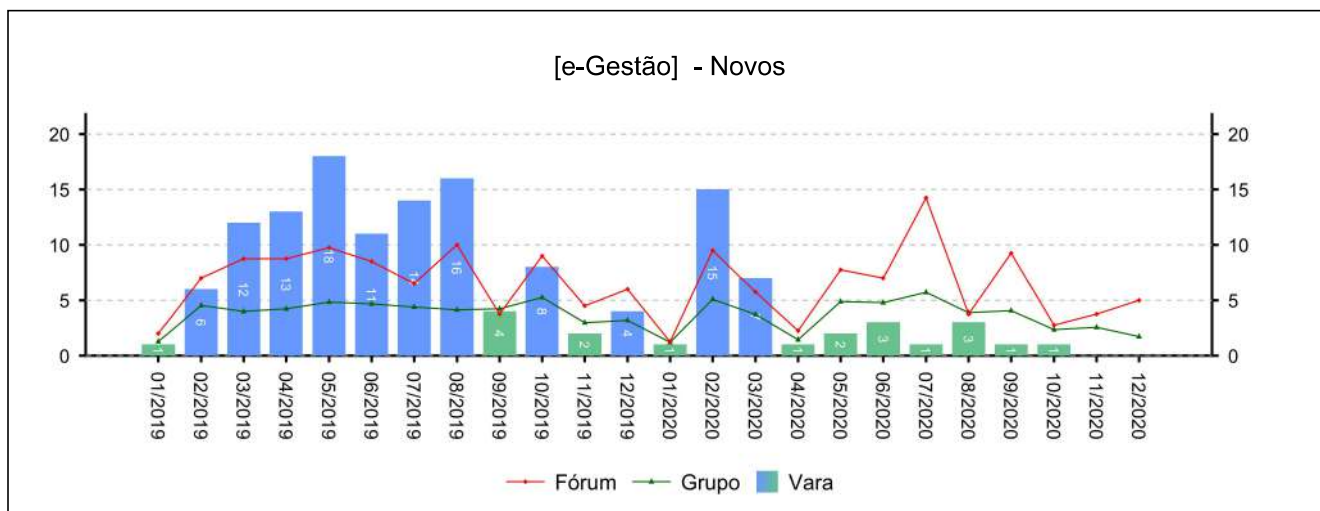
8 - RECURSOS

(fonte: e-Gestão)

8.4 - Agravo de Instrumento

NOVOS	COM JUÍZO DE ADMISSIBILIDADE	SEM JUÍZO DE ADMISSIBILIDADE
34	27	6

Período: 02/2020 a 12/2020

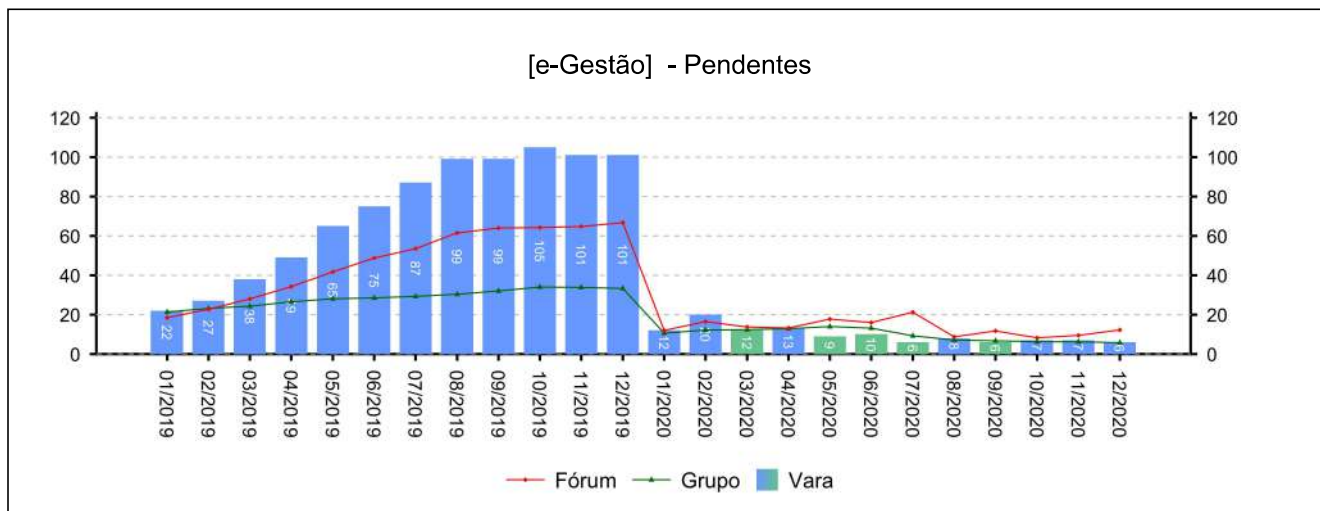




8 - RECURSOS

(fonte: e-Gestão)

8.4 - Agravo de Instrumento





8 - RECURSOS

(fonte: e-Gestão)

8.5 - Total de Recursos

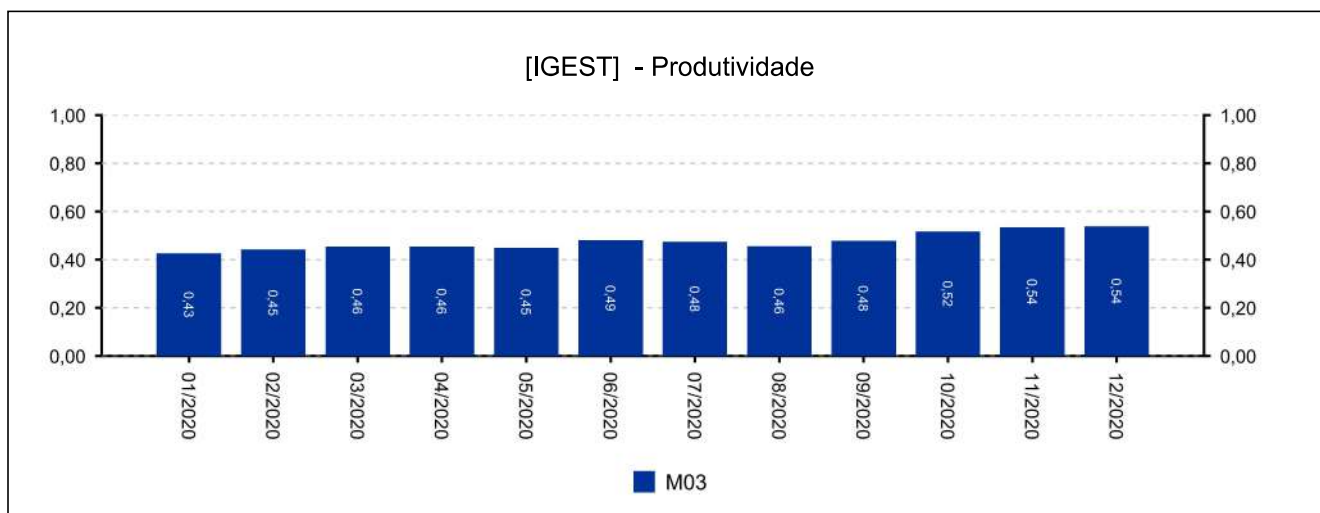
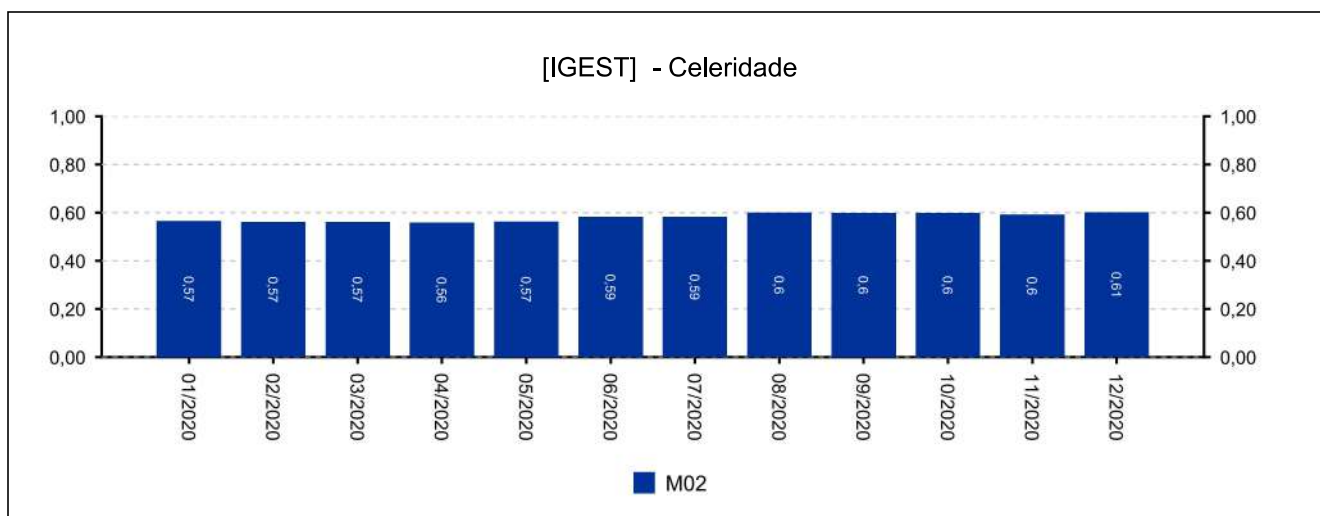
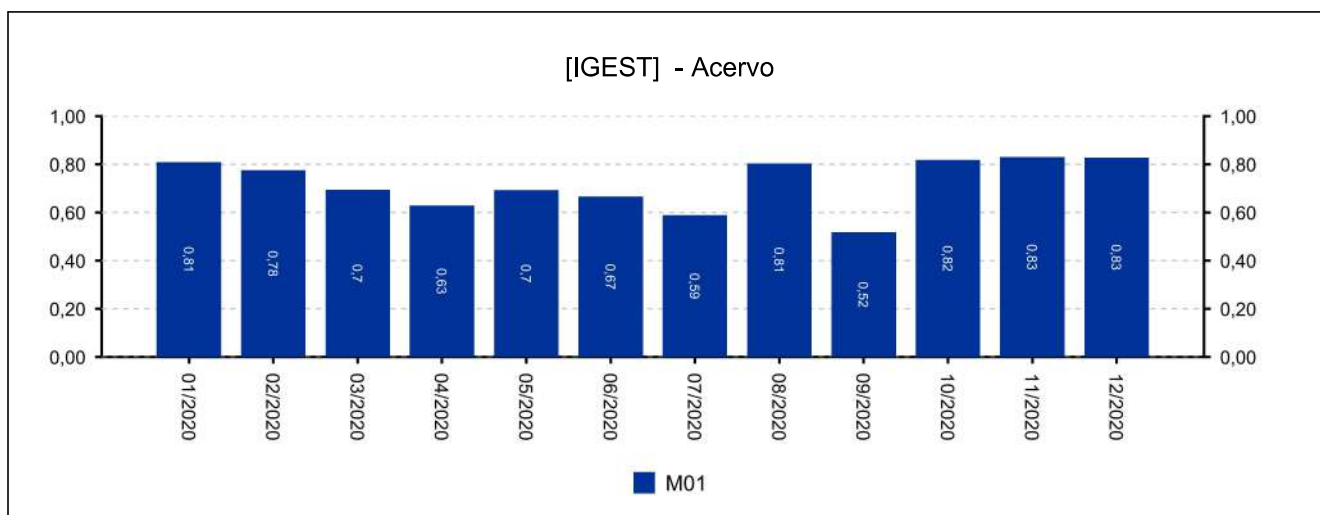
NOVOS	COM JUÍZO DE ADMISSIBILIDADE	SEM JUÍZO DE ADMISSIBILIDADE
897	872	185
<i>Período: 02/2020 a 12/2020</i>		



9 - ÍNDICE NACIONAL DE GESTÃO DE DESEMPENHO DA JUSTIÇA DO TRABALHO

(fonte: e-SInCor - IGEST e Horus - TRT8)

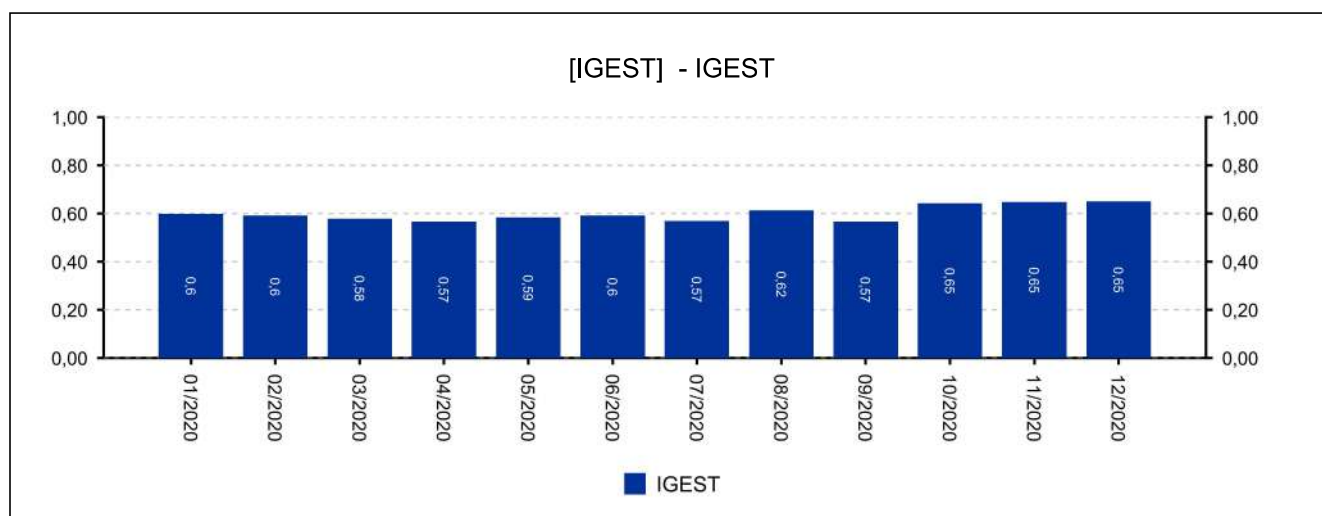
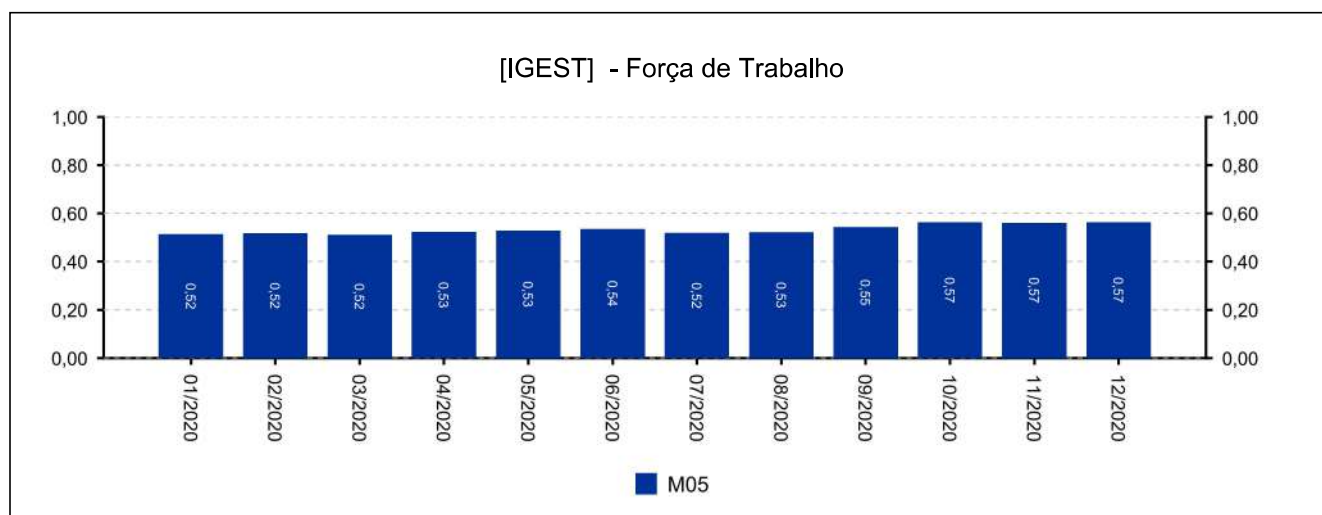
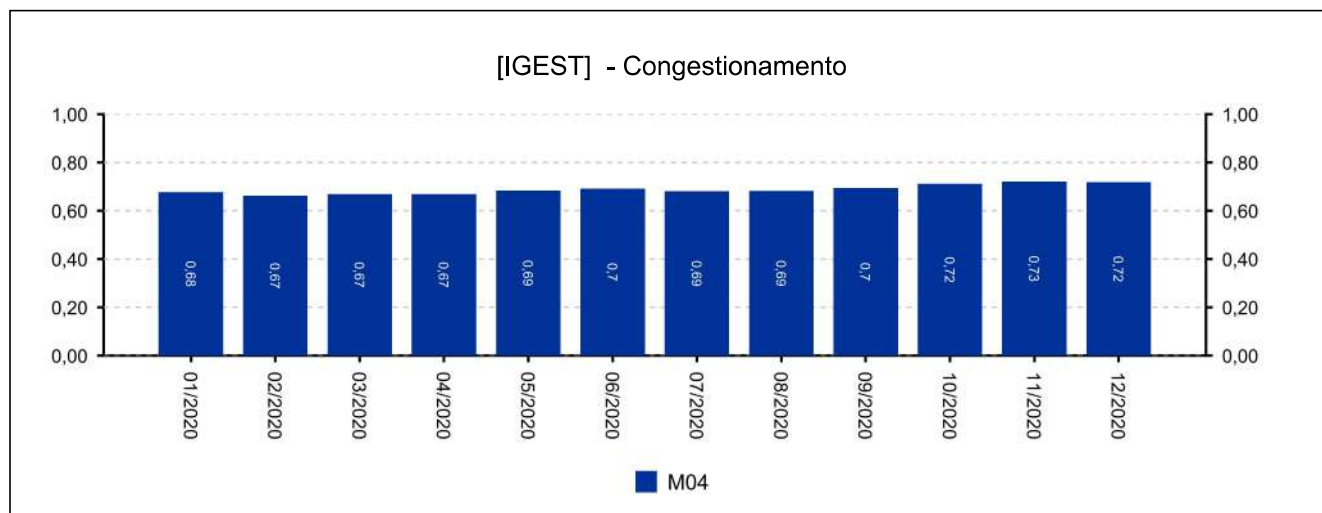
DATA IGEST	M01	M02	M03	M04	M05	IGEST
10/2020	0,8179	0,5983	0,5173	0,7113	0,5624	0,6414
11/2020	0,8294	0,5916	0,5335	0,7202	0,5608	0,6471
12/2020	0,8278	0,6009	0,5383	0,7174	0,5630	0,6495





9 - ÍNDICE NACIONAL DE GESTÃO DE DESEMPENHO DA JUSTIÇA DO TRABALHO

(fonte: e-SInCor - IGEST e Horus - TRT8)





10.1 - AFERIÇÃO DE RESULTADOS - SOLUCIONADOS [01/2020 a 12/2020]

(fonte: e-Gestão e Relatório de Aferição de Resultados)

Processos - Informações Individuais	Quantidade	Média Mensal	
		Total	RARIA*
Processos solucionados - com exame de mérito (conciliações) [A]	534	44,5	25,5
Processos solucionados - com exame de mérito (exceto conciliações) [B]	659	54,9	31,4
Processos solucionados - com exame de mérito [A + B]	1.193	99,4	56,9
Processos solucionados - sem exame de mérito	120	10,0	5,7
Incidentes Processuais Resolvidos	801	66,8	38,2
Dias-Juiz	629	52,4	---

*Aferição de Resultado Individual Aproximado

Processos - Informações do Grupo	Quantidade	Média Mensal	
		Total	RARIA*
Processos solucionados - com exame de mérito (conciliações) [A]	26.229	50,8	27,6
Processos solucionados - com exame de mérito (exceto conciliações) [B]	33.482	64,9	35,2
Processos solucionados - com exame de mérito [A + B]	59.711	115,7	62,8
Processos solucionados - sem exame de mérito	6.803	13,2	7,2
Incidentes Processuais Resolvidos	33.215	64,4	35,0
Dias-Juiz	28.503	55,2	---

*Aferição de Resultado Individual Aproximado

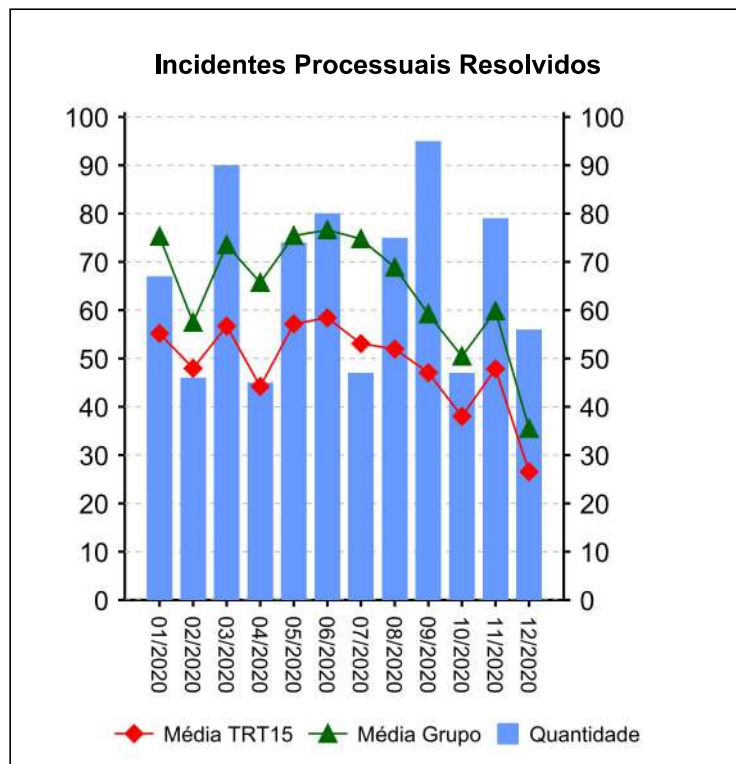
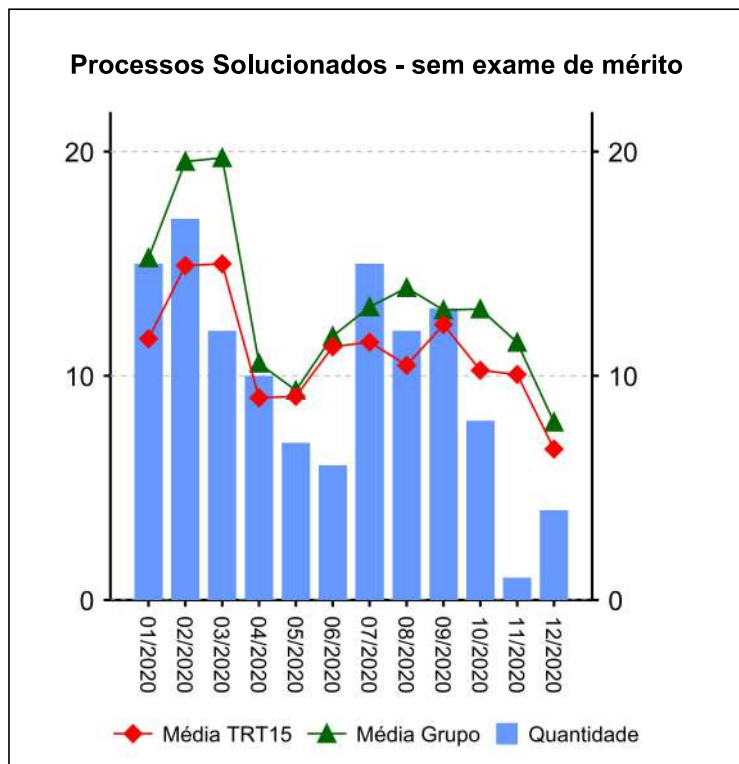
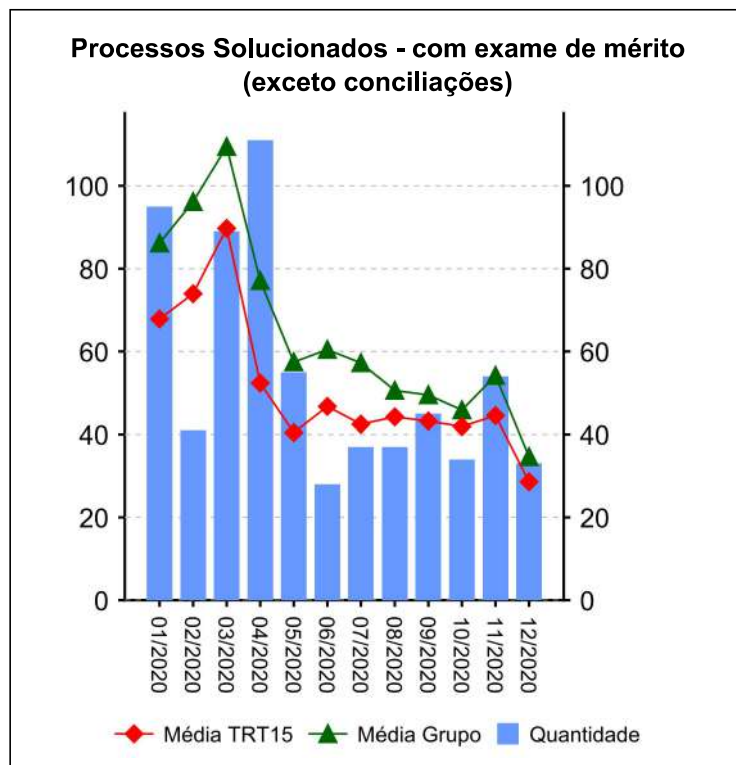
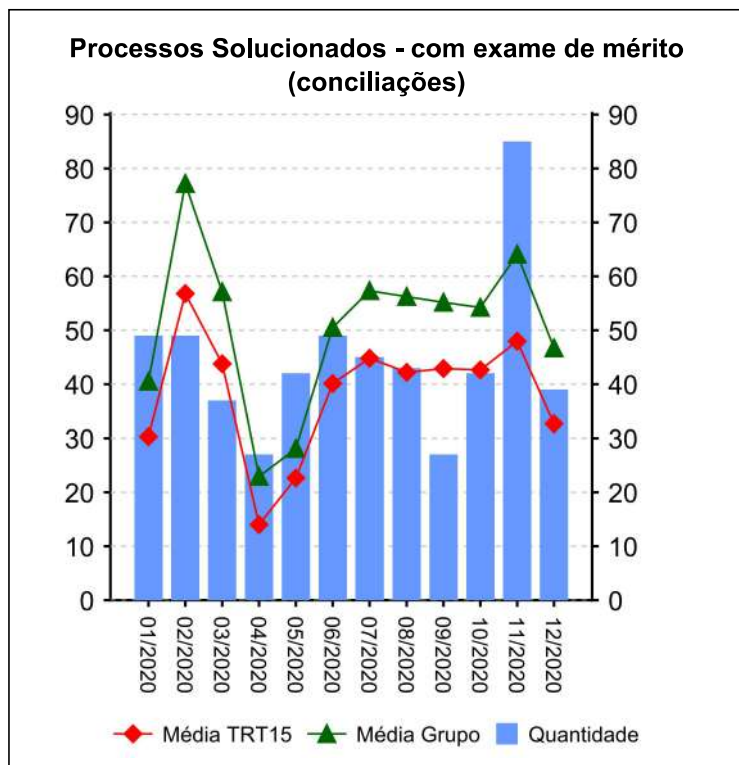
Processos - Informações do TRT15	Quantidade	Média Mensal	
		Total	RARIA*
Processos solucionados - com exame de mérito (conciliações) [A]	70.409	38,3	25,5
Processos solucionados - com exame de mérito (exceto conciliações) [B]	94.044	51,2	34,0
Processos solucionados - com exame de mérito [A + B]	164.453	89,6	59,5
Processos solucionados - sem exame de mérito	19.905	10,8	7,2
Incidentes Processuais Resolvidos	89.371	48,7	32,4
Dias-Juiz	82.862	45,1	---

*Aferição de Resultado Individual Aproximado

10.1 - AFERIÇÃO DE RESULTADOS - SOLUCIONADOS [01/2020 a 12/2020]

(fonte: e-Gestão e Relatório de Aferição de Resultados)

Resumo - Processos





10.2 - AFERIÇÃO DE RESULTADOS - AUDIÊNCIAS [01/2020 a 12/2020]

(fonte: e-Gestão e Relatório de Aferição de Resultados)

Informações Individuais	Quantidade	Média Mensal	
		Total	RARIA*
Sessões de audiência realizadas - inicial	678	56,5	32,3
Sessões de audiência realizadas - instrução	254	21,2	12,1
Sessões de audiência realizadas - una	176	14,7	8,4
Sessões de audiência realizadas - conciliação na fase de conhecimento	436	36,3	20,8
Sessões de audiência realizadas - conciliação na fase de execução	271	22,6	12,9
Sessões de audiência realizadas - justificação prévia	0	0,0	0,0
Sessões de audiência realizadas - instrução e julgamento	0	0,0	0,0
Sessões de audiência realizadas - encerramento de instrução	0	0,0	0,0
Sessões de audiência realizadas - inquirição de testemunha (juízo	6	0,5	0,3
Sessões de audiência realizadas - una + instrução	430	35,8	20,5
Sessões de audiência realizadas - conciliação conhecimento + execução	707	58,9	33,7
Dias-Juiz	629	52,4	---

*Aferição de Resultado Individual Aproximado

Informações do Grupo	Quantidade	Média Mensal	
		Total	RARIA*
Dias-Juiz	28.503	55,2	---

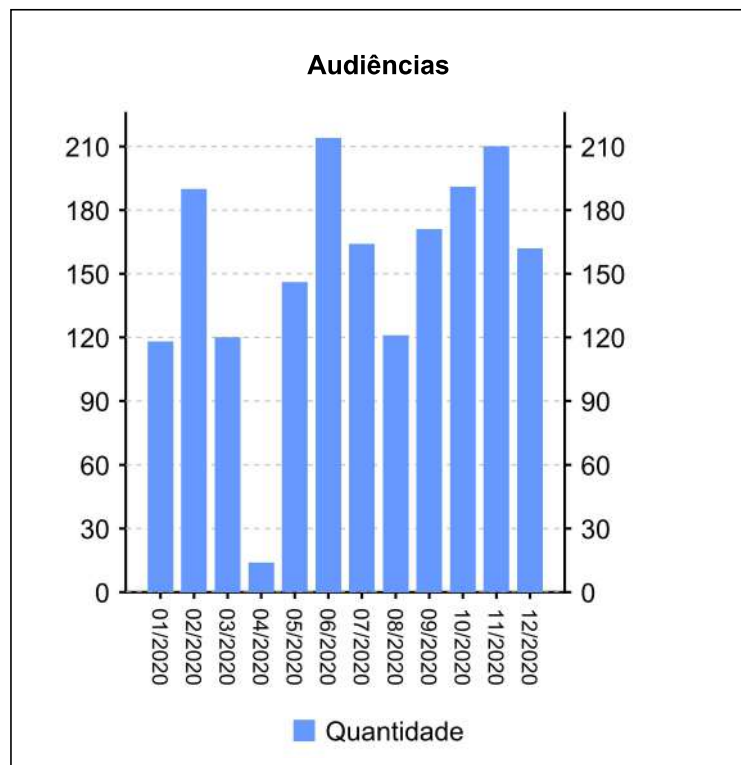
Informações do TRT15	Quantidade	Média Mensal	
		Total	RARIA*
Dias-Juiz	82.862	45,1	---



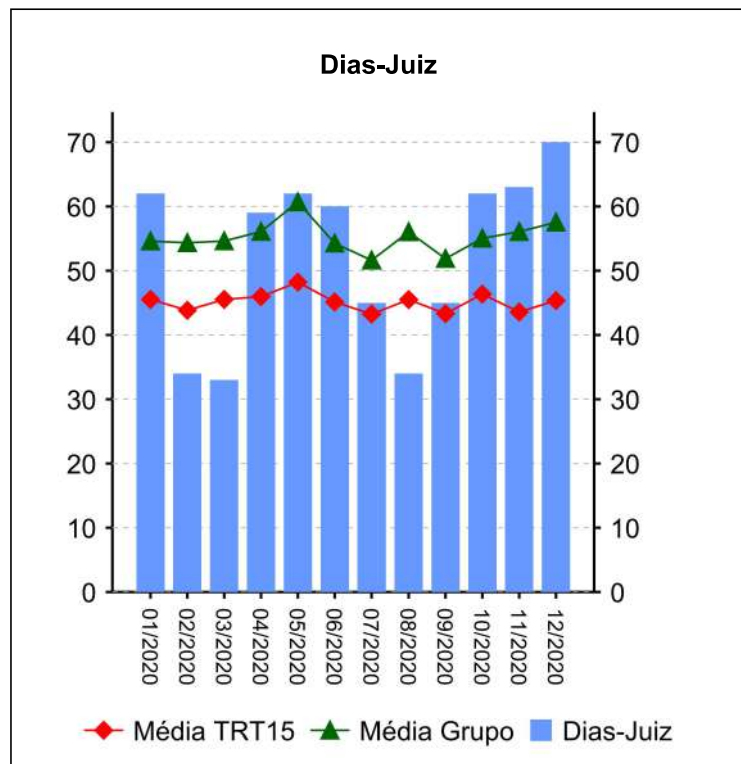
10.2 - AFERIÇÃO DE RESULTADOS - AUDIÊNCIAS [01/2020 a 12/2020]

(fonte: e-Gestão e Relatório de Aferição de Resultados)

Resumo - Audiências



Audiências	Conciliação Conhec.	Conciliação Exec.	Inicial	Instrução	UNA	Total
01/2020	6	2	0	49	61	118
02/2020	16	34	3	57	76	186
03/2020	35	18	0	26	39	118
04/2020	7	7	0	0	0	14
05/2020	63	15	68	0	0	146
06/2020	57	26	116	15	0	214
07/2020	32	20	102	10	0	164
08/2020	27	20	72	2	0	121
09/2020	52	21	83	15	0	171
10/2020	86	31	56	18	0	191
11/2020	29	24	119	38	0	210
12/2020	26	53	59	24	0	162
Total	436	271	678	254	176	1815



Dias-Juiz	
Mês/Ano	Qtd
01/2020	62
02/2020	34
03/2020	33
04/2020	59
05/2020	62
06/2020	60
07/2020	45
08/2020	34
09/2020	45
10/2020	62
11/2020	63
12/2020	70
Média Mensal	52,4

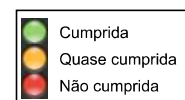
11 - METAS NACIONAIS [até 12/2020]:

(fonte: e-Gestão e Relatório de Acompanhamento de Metas)

Meta 1 [CNJ 2019] - Julgar mais processos que os distribuídos

Julgar quantidade maior de processos de conhecimento do que os distribuídos no ano

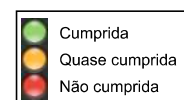
Casos Novos	Solucionados	Meta	Pendentes de Solução	Média Mensal de Casos Novos	Média Mensal de Processos Solucionados	Grau de Cumprimento
1928	2683	1928	0	161	224	100 %



Meta 2 [CNJ 2019] - Julgar processos mais antigos

Identificar e julgar, até 31/12/2019, pelo menos 92% dos processos distribuídos até 31/12/2017

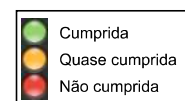
Processos distribuídos até 31/12/2017	Meta	Solucionados	Pendentes de Solução	Média Mensal de Processos Solucionados (Total)	Média Mensal de Processos Solucionados (Meta 2)	Taxa de soluções Meta 2 x Total*	Grau de Cumprimento
2667	2454	2425	29	224	67	30 %	99 %



Meta 5 [CNJ 2019] - Impulsionar processos à execução

Baixar quantidade maior de processos de execução do que o total de casos novos de execução no ano corrente

Execuções Iniciadas	Execuções Baixadas	Meta	Execuções Pendentes	Média Mensal de Execuções Iniciadas	Média Mensal de Execuções Baixadas	Grau de Cumprimento
727	528	727	199	61	44	73 %





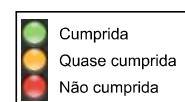
11 - METAS NACIONAIS [até 12/2020]:

(fonte: e-Gestão e Relatório de Acompanhamento de Metas)

Meta 6 [CNJ 2019] - Priorizar o julgamento das ações coletivas

Identificar e julgar, até 31/12/2019, 98% das ações coletivas distribuídas até 31/12/2016

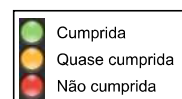
Processos pendentes da meta em 31/12/2016	Processos solucionados a partir de 01/01/2017	Pendentes de Solução (Calculado)	Pendentes de Solução na meta (e-Gestão)	Grau de Cumprimento
41	42	0	1	98 %



Meta 5 [JT 2019] - Tempo médio de Duração do Processo - Conhecimento

Reduzir em 4% o prazo médio em relação ao ano base 2017 [TMDP1c]

Prazo Médio em 2017	Prazo Médio em 2019	Meta	Grau de Cumprimento
453	451	435	96 %



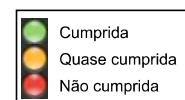
11 - METAS NACIONAIS [até 12/2020]:

(fonte: e-Gestão e Relatório de Acompanhamento de Metas)

Meta 1 [CNJ 2020] - Julgar mais processos que os distribuídos

Julgar quantidade maior de processos de conhecimento do que os distribuídos no ano

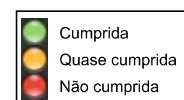
Casos Novos	Solucionados	Meta	Pendentes de Solução	Média Mensal de Casos Novos	Média Mensal de Processos Solucionados	Grau de Cumprimento
1592	1313	1592	279	133	109	82 %



Meta 2 [CNJ 2020] - Julgar processos mais antigos

Identificar e julgar, até 31/12/2020, pelo menos 92% dos processos distribuídos até 31/12/2018

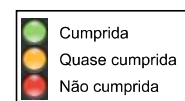
Processos distribuídos até 31/12/2018	Meta	Solucionados	Pendentes de Solução	Média Mensal de Processos Solucionados (Total)	Média Mensal de Processos Solucionados (Meta 2)	Taxa de soluções Meta 2 x Total*	Grau de Cumprimento
1965	1808	1768	40	109	49	45 %	98 %



Meta 5 [CNJ 2020] - Impulsionar processos à execução

Baixar quantidade maior de processos de execução do que o total de casos novos de execução no ano corrente

Execuções Iniciadas	Execuções Baixadas	Meta	Execuções Pendentes	Média Mensal de Execuções Iniciadas	Média Mensal de Execuções Baixadas	Grau de Cumprimento
685	373	685	312	57	31	54 %





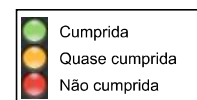
11 - METAS NACIONAIS [até 12/2020]:

(fonte: e-Gestão e Relatório de Acompanhamento de Metas)

Meta 6 [CNJ 2020] - Priorizar o julgamento das ações coletivas

Identificar e julgar, até 31/12/2020, 95% das ações coletivas distribuídas até 31/12/2017

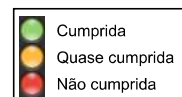
Processos distribuídos até 31/12/2017	Meta	Solucionados	Pendentes de Solução	Média Mensal de Processos Solucionados (Total)	Média Mensal de Processos Solucionados (Meta 6)	Taxa de soluções Meta 6 x Total*	Grau de Cumprimento
42	40	40	0	109	0,8	1 %	100 %



Meta 5 [JT 2020] - Tempo médio de Duração do Processo - Conhecimento

Reduzir em 4% o prazo médio em relação ao ano base 2018 [TMDP1c]

Prazo Médio em 2018	Prazo Médio em 2020	Meta	Grau de Cumprimento
468	425	449	100 %





12 - ARRECADAÇÃO

(fonte: e-Gestão)

CUSTAS E EMOLUMENTOS	IMPOSTO DE RENDA	CONTRIBUIÇÃO PREVIDENCIÁRIA
R\$ 253.921,28	R\$ 84.984,35	R\$ 1.557.762,39
<i>Período: 02/2020 a 12/2020</i>		



13 - PENDENTES DE SOLUÇÃO

(fonte: e-Gestão)

ANO	PROCESSOS
2014	4
2015	25
2016	104
2017	226
2018	230
2019	709
2020	1199
Período: até 12/2020	